

Датчик давления “BarON”

Датчик может быть подключен к навигационным системам по Bluetooth соединению. Датчик виден как устройство HC-06. Пароль для соединения 1234.

Передача значений давления осуществляется по протоколу BlueFlyVario с частотой 20Гц.

Для настройки

Включить датчик – подать напряжение на разъем mini USB.


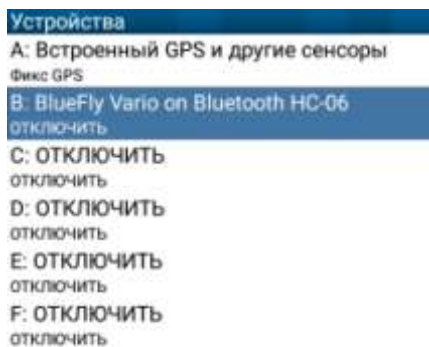
Включить Bluetooth на телефоне.

Выбрать HC-06

## Настройка программы XCSoar

Зайти в меню Config-> Devices-> ( выбрать следующее устройство) Edit

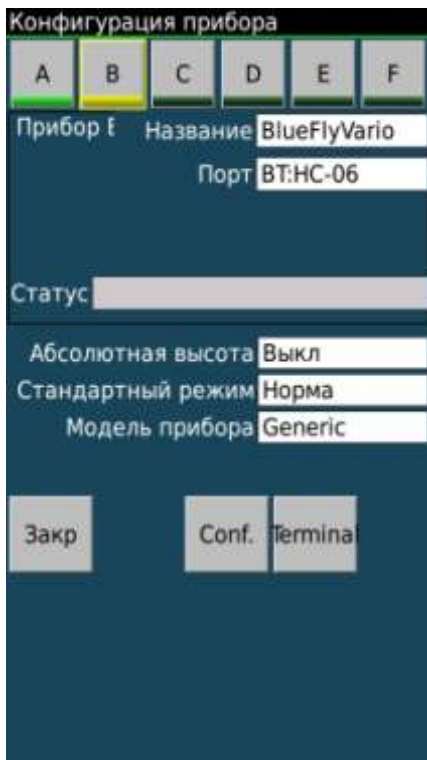
Выбрать устройство HC-06 и драйвер BlueFly Vario



## Настройка программы LK8000

В меню выбрать Настр → Настройка LK8000 → Настройка приборов → выбрать B→

Название (BlueFlyVario) Порт BT:HC-06



## Настройка XCTrack

В меню Настройки Выбрать «Соединение и сенсоры»

Выбрать Bluetooth – датчик

Поставить «галочку» «Использовать внешний барометр».

