

**Статистические данные
о состоянии детского дорожно-транспортного травматизма
на территории города Саратова за 2017 год**

На территории города Саратова за 12 месяцев 2017 года отделом Государственной инспекции безопасности дорожного движения УМВД России по городу Саратову (далее – ОГИБДД) было зарегистрировано 141 дорожно-транспортное происшествие (далее – ДТП) с участием детей и подростков в возрасте до 16 лет, в которых 145 детей получили травмы различной степени тяжести, 2 ребенка погибли.

За аналогичный период 2016 года зарегистрировано 115 ДТП, в которых 120 несовершеннолетних получили травмы различной степени тяжести, 1 ребенок погиб.

В сравнении с соответствующим периодом прошлого года количество ДТП с участием детей увеличилось на 22 %, число получивших травмы так же увеличилось на 20 %, число погибших увеличилось на 100%.

Количество происшествий, в результате которых получили травмы юные участники дорожного движения, по районам:

Волжский район – 35 (+ 105 %), аналогичный период прошлого года (далее – АППГ) – 17, из них пешеходов – 23, пассажиров – 10, велосипедист – 1;

Заводской район – 26 (+ 8 %), АППГ - 24, из них пешеходов - 11, пассажиров - 12, велосипедистов – 2, мотоциклист - 1

Кировский район – 18 (- 35 %), АППГ - 28, из них пешеходов - 7, пассажиров – 8, велосипедистов – 3;

Ленинский район – 41 (+ 32 %), АППГ - 31, из них пешеходов –24, пассажиров – 11, велосипедистов – 5, мотоциклист – 1;

Октябрьский район – 15 (+ 36 %), АППГ - 11, из них пешеходов – 10, пассажиров – 5;

Фрунзенский район – 6 (+ 50 %), АППГ - 4, из них пешеходов – 3, пассажиров - 2, велосипедист - 1.

Рост количества происшествий, в результате которых получили травмы юные участники дорожного движения, зарегистрирован в **Волжском** районе (+ 105%), **Фрунзенском** районе (+ 50 %), **Ленинском** районе (+ 32 %), **Октябрьском** районе (+ 36 %), **Заводском** районе (+ 8%).

Всего ДТП с участием пострадавших детей			Погибли			Получили травмы		
2016 год	2017 год	%	2016 год	2017 год	%	2016 год	2017 год	%
115	141	22	1	2	100 %	120	145	20

ДТП с участием детей по категориям участников за 2017 год
распределились следующим образом:

- **Дети - пешеходы – 78 ДТП (+23 %)** (АППГ - 63), из них: 47 ДТП на пешеходных переходах, 1 ДТП по вине водителя автобуса, который не соблюдал меры безопасности при посадке (высадке) пассажиров), 25 ДТП по вине несовершеннолетних, переход в неустановленном месте – 27 ДТП, на запрещающий сигнал светофора – 5 ДТП, выход из стоящего транспорта – 1 ДТП.

По районам: Волжский район – 23 (+109%); Заводской район – 11 (+10%); Кировский район – 7 (-50%); Ленинский район – 24 (+41%); Октябрьский район – 10 (+25%); Фрунзенский район – 3 (0%).

- **Дети - пассажиры – 48 ДТП (0 %)** (АППГ – 48), из них: в 32 ДТП использовались ДУУ и ремни безопасности, в 16 ДТП дети перевозились с нарушением правил перевозки.

- **Дети –велосипедисты – 12 ДТП (+ 200 %)** (АППГ – 4), из них: 6 ДТП по вине несовершеннолетних: 1 ДТП в неустановленном для переходе месте, 1 ДТП на запрещающий сигнал светофора, 2 ДТП из-за несоблюдения очередности проезда, 2 ДТП иные нарушения.

По районам: Волжский район – 1 (+100%); Заводской район – 2 (+200%); Кировский район – 3 (+200%); Ленинский район – 5 (+66%); Октябрьский район – 0; Фрунзенский район – 1 (+100%).

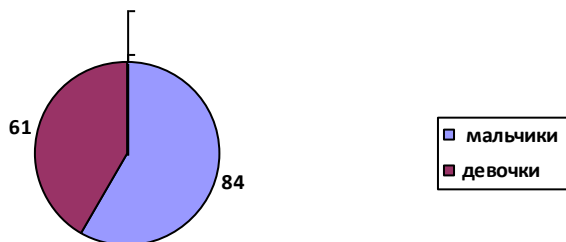
- **Дети-водители – 2 ДТП (+ 100%)** (АППГ- 0), произошли по вине несовершеннолетних: 1 ДТП из-за неправильного выбора дистанции; 1 ДТП из-за несоблюдения очередности проезда.

По возрастным категориям:

- Дети до 7 лет – 43 (АППГ- 28);
- от 7 до 10 лет – 25 (АППГ- 19);
- от 10 до 14 лет – 47 (АППГ - 47);
- от 14 до 16 лет – 30 (АППГ- 26).

Дети до 7 лет								
ДТП			Погибли			Получили травмы		
2016 год	2017 год	%	2016 год	2017 год	%	2016 год	2017 год	%
25	39	+72	0	2	0	28	43	+38,5

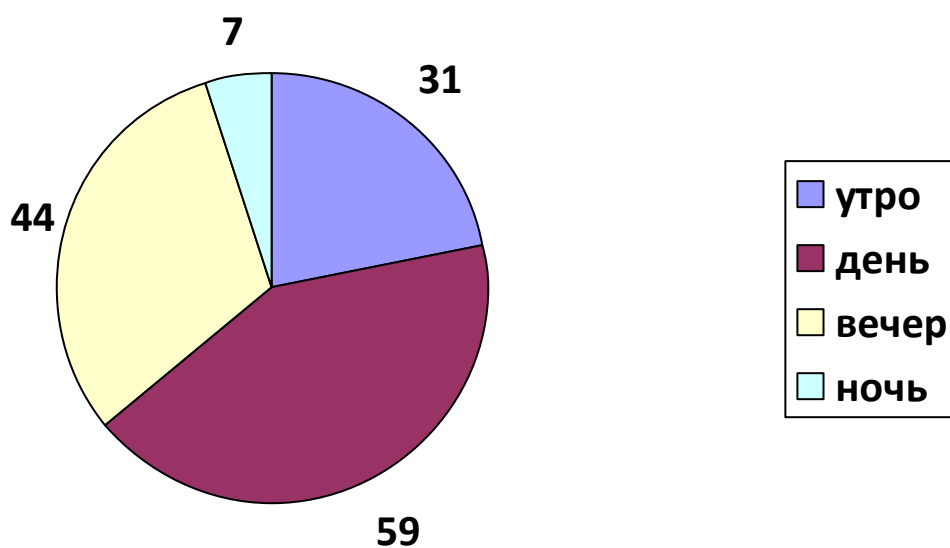
Графическое изображение ДТП по половому различию



Распределение ДТП с участием детей по времени суток

Утро (6:00-12:00)	День (12:00-18:00)	Вечер (18:00-22:00)	Ночь (22:00-6:00)
31	59	44	7

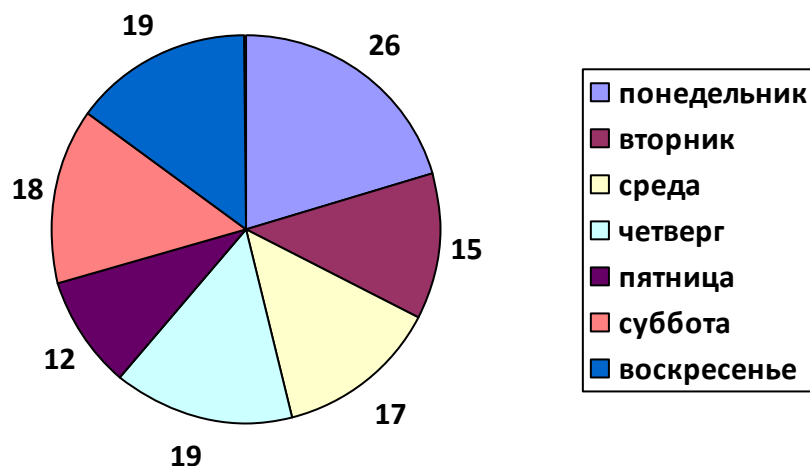
Наибольшее количество ДТП с участием детей происходит в период с 12.00 часов до 18.00 часов, с 18.00 часов до 22.00 часов.



Распределение ДТП с участием детей по дням недели

Понедельник	Вторник	Среда	Четверг	Пятница	Суббота	Воскресенье
28	17	21	20	14	22	19

Наибольшее количество ДТП с участием детей зарегистрировано в понедельник, среду и субботу.



По вине детей в 2017 году произошли 33 дорожно-транспортных происшествия, в которых 34 ребенка получили травмы (Волжский район – 7 ДТП, Заводской район – 8 ДТП, Кировский район – 2 ДТП, Ленинский район – 12 ДТП, Октябрьский район – 4 ДТП).

К основным причинам ДТП по вине детей относятся:

- переход проезжей части в неположенном месте – 27 ДТП;
- переход на запрещающий сигнал светофора – 5 ДТП;
- выход из-за стоящего транспортного средства – 1 ДТП.

В ы в о д ы:

Основной причиной ДТП с участием несовершеннолетних является нарушение Правил дорожного движения водителями при проезде нерегулируемых пешеходных переходов. Водители зачастую нарушают скоростной режим и пренебрегают правилами предоставления преимущества пешеходам на пешеходных переходах.

ДТП по вине самих несовершеннолетних происходят в связи с отсутствием у них практических навыков, связанных с непониманием истинной опасности, которую несет дорога, а также с беспечным отношением родителей к безопасности собственных детей. Обучение детей ПДД в основном сводится к механическому заучиванию, рисованию дорожных знаков, что в современных условиях не является актуальным. Дети не всегда умеют правильно ориентироваться в сложной дорожной ситуации, а водитель не может предусмотреть внезапное появление ребенка на проезжей части.

ДТП с участием детей происходят в дневное и вечернее время суток, также растет количество ДТП в утреннее время суток. Практически во всех ДТП с участием детей-пешеходов, на одежде пешеходов отсутствовали светоотражающие элементы. Взрослые не всегда учитывают рекомендации ПДД РФ п.4.1 (пешеходам

рекомендуется иметь при себе предметы со световозвращающими элементами...). Световозвращающий элемент - это простой способ выделиться, обратить на себя внимание.

Список образовательных учреждений, с учащимися которых за 12 месяцев 2017 года произошло 2 и более дорожно-транспортных происшествия (учащиеся до 18 лет)

Район	Школа	Количество ДТП	Вина	Пешеход	Велосипедист	Пассажир
Волжский	МОУ «Гуманитарно-экономический лицей»	3	-	2	1	-
	МОУ «Национальная (татарская) гимназия»	3	-	2	-	1 ДТП пострадали 2 ребенка
	МАОУ «Гимназия №4»	3	-	2	-	1
	МОУ «СОШ №9»	3	1 (пешеход по вине)	3	-	-
	МОУ «СОШ №66 им. Н.И. Вавилова»	5	2 (пешеходы по вине)	1	-	2
	МОУ «Гимназия №2»	3	2 (пешеходы по вине)	2	-	1
	МОУ СОШ №10	2	2 (по вине пешехода)	2	-	-
Заводской	МОУ «Гимназия №5»	2	-	1	-	1
	МОУ «СОШ №5»	2	1 (пешеход по вине)	2	-	-
	МОУ «СОШ №23»	2	-	2	-	-
	МОУ «СОШ №40»	4	1 (пешеход по вине)	2	-	2
	МОУ «СОШ №16»	2	1 (пешеход по вине)	1	1	-
	МОУ «Лицей №15»	4	-	1	-	2
Кировский	МОУ «СОШ №67 им. О.И. Янковского»	2	2 (пешеходы по вине)	2	-	-
Ленинский	МОУ «СОШ №48»	2	-	2	-	-
	МОУ «СОШ №60»	2	1 (пешеход по вине)	1	1	-
	МОУ «СОШ №55»	2	-	1	1	-
	МОУ «СОШ №100»	2	-	2	-	-
	МОУ «СОШ №102»	3	-	2	-	1
	МАОУ «Медико-биологический лицей»	2	-	2	-	-
	МОУ «СОШ №63»	5	2 (пешеходы по вине)	-	-	3
Октябрьский	МОУ «СОШ №97»	2	1 (пешеход по вине)	1	-	1
	МОУ «СОШ №45»	2	1 (пешеход по вине)	1	-	1