



АНО ДПО "ШКОЛА ПРОФЕССИОНАЛЬНОЙ ПОДГОТОВКИ  
ЧАСТНЫХ ОХРАННИКОВ "РЕДУТ"

ИНН: 3810088016

КПП: 381001001

664040 г. Иркутск, ул. Баумана, д. 172/2

Телефон: 8(908)655-10-46

e-mail: redutprof@mail.ru

Сайт: redutprof.mya5.ru

г. Иркутск


«29» июля 2022 года

«Об утверждении учебных программ,  
учебных планов и календарных учебных графиков»

ПРИКАЗ №07/2022

Утвердить Программу повышения квалификации частных охранников 4 разряда в рамках Основной программы профессионального обучения - программа профессиональной подготовки по профессиям рабочих, должностям служащих.  
«Охранников 4-го разряда»

Директор

  
М.В.Гопайца

  
Константин Сергеевич





Автономная некоммерческая организация  
дополнительного профессионального образования  
**«Школа профессиональной подготовки частных охранников  
«Редут»**

Юр. адрес: 664040, Иркутская обл., г. Иркутск, ул. Баумана, 172/2

Принято на заседании  
педагогического совета  
протокол от 29.07 2022г.



**«Утверждаю»**

Директор АНО ДПО  
«Школы профессиональной  
подготовки охранников «Редут»

Гопайда М.В.

2022г.

Приказ № 01/2022 от 29.07 2022г.



**Программа**

**повышения квалификации частных охранников  
4 разряда в рамках**

**Основной программы профессионального обучения -  
программа профессиональной подготовки по профессиям  
рабочих, должностям служащих.**

**«Охранников 4-го разряда»**

г. Иркутск, 2022 г.



## ПОЯСНИТЕЛЬНАЯ ЗАПИСКА

Программа повышения квалификации частных охранников является программой дополнительного образования, направленной на совершенствование профессиональной компетенции охранника, получение квалификационного разряда по профессии рабочего без изменения уровня имеющейся профессиональной подготовки.

Является необходимым условием для подтверждения гражданами правового статуса частного охранника, предусматривающая, прохождение не реже одного раза в пять лет перед продлением удостоверения частного охранника.

К обучению допускаются сотрудники частных охранных организаций, ранее прошедшие в установленном порядке обучение (подготовку, повышение квалификации) по соответствующей учебной программе для частных охранников.

В программе определен календарный учебный график, учебный план, перечень и описание дисциплин, в результате изучения которых, обучаемые получают знания, умения и навыки в том объеме, который им необходим для дальнейшего выполнения своих профессиональных обязанностей. Дополнительно в Программу включается обязательный раздел «Наличие специальной учебной базы», предназначенный для указания типов, видов специальных средств, используемых в образовательном процессе.

В процессе реализации программы преподаватели и инструкторы используют современные и эффективные методики преподавания. Обучение имеет прикладной характер и практическую направленность. Для этого применяются следующие формы обучения: лекции, семинары, практические занятия, решение задач и обсуждение решений в малых группах, выполнение индивидуальных заданий, выполнение задач с ролевым распределением и другие современные методики.

При подготовке лекционного и методического материала коллектив преподавателей ЧО ООО «ВЫМПЕЛ» опирался на: 1. Часть 4 статьи 73 Федерального закона от 29 декабря 2012 г. № 273-ФЗ «Об образовании в Российской Федерации» (Собрание законодательства Российской Федерации, 2012, № 53, ст. 7598);

2. Часть 3 статьи 11.1 Закона Российской Федерации от 11 марта 1992 г. № 2487-1 «О частной детективной и охранной деятельности в Российской Федерации» (Ведомости Съезда народных депутатов Российской Федерации и Верховного Совета Российской Федерации, 1992, № 17, ст. 888; Собрание законодательства Российской Федерации, 2002, № 12, ст. 1093; 2003, № 2, ст. 167; 2005, № 24, ст. 2313; 2006, № 30, ст. 3294; 2007, № 31, ст. 4011; 2008, № 52, ст. 6227; 2009, № 48, ст. 5717; № 52, ст. 6450, ст. 6455; 2010, № 47, ст. 3 6032; № 47, ст. 6035; 2011, № 7, ст. 901; № 27, ст. 3880; № 49, ст. 7067; 2013, № 27, ст. 3477; 2014, № 19, ст. 233).

3. Приказ Министерства Внутренних Дел Российской Федерации от 25 августа 2014 г. N 727 «Об утверждении типовых программ профессионального обучения для работы в качестве частного охранника», зарегистрированного в Минюсте РФ 7 ноября 2014 года № 34605.





4. Постановление Правительства Российской Федерации «Об утверждении Положения о лицензировании образовательной деятельности» от 31.03.2009 № 277, приказ Министерства образования и науки Российской Федерации (Минобрнауки России) от 30 августа 2012 г. № 680 г. Москва «Об утверждении к минимуму содержания дополнительной профессиональной образовательной программы повышения квалификации частных детективов и требований к минимуму содержания дополнительной профессиональной образовательной программы повышения квалификации частных охранников»

Продолжительность учебного часа по программе: теоретических занятий (лекции, семинары, групповые занятия) – 30 минут, при проведении практических занятий – 30 минут, допускается проведение практических занятий, совместно с теоретическими занятиями в размере 1 часа с перерывами, включая время на подведение итогов, оформление документации и смену обучаемых на учебных местах.

Учет посещаемости занятий, успеваемости и пройденных тем ведется преподавателем (инструктором) в журналах учета занятий.

Срок по программе, определяется квалификацией охранника 4 разряда в размере 8 аудиторских часов обучения с применением только специальных средств. Обучение по Программе в заочной форме и в форме самообразования не допускается.

### ИТОГОВАЯ АТТЕСТАЦИЯ

По завершении профессионального обучения по Программе проводится итоговая аттестация в форме квалификационного экзамена (далее «Итоговая аттестация»), к которой допускаются обучающиеся, освоившие Программу в полном объеме.

Квалификационный экзамен проводится для определения соответствия полученных знаний, умений и навыков образовательной программе и установления (подтверждения) на этой основе лицам, прошедшим профессиональное обучение, квалификационного разряда.

Квалификационный экзамен включает в себя практическую квалификационную работу и проверку теоретических знаний в пределах квалификационных требований, указанных в квалификационных справочниках по соответствующей профессии рабочего.

Содержание практической квалификационной работы включает выполнение заданий по одной или нескольким дисциплинам, в том числе проверку практических навыков применения специальных средств. Содержание упражнений, используемых в практической квалификационной работе при проверке практических навыков применения специальных средств, определяется с учетом требований, предъявляемых к частным охранникам на пригодность к действиям в условиях, связанных с применением специальных средств.

Проверка теоретических знаний проводится с использованием экзаменационных билетов, разработанных ЧО ООО «Вымпел» (Учебный Центр) на основе данной Программы и утвержденных руководителем. Проверка теоретических знаний может проводиться в форме тестирования.





При проверке теоретических знаний используются вопросы по дисциплинам: «Правовая подготовка», «Тактико-специальная подготовка», «Техническая подготовка», «Использование специальных средств», «Оказание первой помощи», «Противодействие терроризму».

Результаты итоговой аттестации оформляются Протоколом итоговой аттестации (Аттестационная ведомость).

В случае положительных результатов итоговой аттестации слушателям выдается Свидетельство установленного образца о прохождении подготовки по программе повышения квалификации частных охранников 4 разряда.

#### **Целевая установка.**

Основными учебными целями повышения квалификации частных охранников являются:

- ознакомление и разъяснение слушателям изменений и дополнений норм и правил за период, прошедший после ранее пройденного обучающимися профессионального обучения правового регулирования частной охранной деятельности, налогового и трудового законодательства;
- изучения опыта передовых коллективов ЧОО по совершенствованию организации и тактики охраны, внедрения технических средств;
- выработка умений и навыков к действиям в условиях, связанных с использованием оружия и специальных средств.

Основу учебной программы составляют: Конституция Российской Федерации, законы Российской Федерации «О частной детективной и охранной деятельности в РФ», «Об оружии», УК РФ, Кодекс РФ об административных правонарушениях, постановления Правительства, приказы и распоряжения МВД России и другие нормативные акты.

#### **Требования к уровню подготовки лиц, успешно освоивших Программу.**

В результате освоения Программы повышения квалификации охранников 4 разряда обучающимися приобретаются (качественно изменяются) следующие профессиональные компетенции:

профессиональная компетенция «Владение основами правовых знаний, необходимыми для деятельности частного охранника»;

профессиональная компетенция «Владение организационными, тактическими и психологическими аспектами деятельности частного охранника»;

профессиональная компетенция «Владение техническими средствами, используемыми в частной охранной деятельности»;

профессиональная компетенция «Использование физической силы и специальных средств в ходе частной охранной деятельности»;

профессиональная компетенция «Владение приемами первой помощи пострадавшим»;

профессиональная компетенция «Владение системным подходом к решению задач по обеспечению эффективной деятельности охранника».

Приобретение (совершенствование) указанных компетенций предполагает ознакомление с изменениями норм и правил, изучаемых по основным разделам Программы (в том числе в части информации, наиболее значимой для





соблюдения и защиты прав и законных интересов граждан и организаций), и обеспечивается следующими знаниями, умениями и навыками:

- знание основ законодательства в области частной охранной деятельности и нормативных правовых актов, регулирующих деятельность охранника;
- знание правового статуса и организационных основ деятельности охранников; - знание прямых и косвенных угроз безопасности охраняемых объектов;
- знание требований к осуществлению контроля и надзора за частной охранной деятельностью;
- знание основ организации и тактики осуществления охранных услуг (в том числе порядка получения и систематизации необходимой информации, порядка ведения документации по охраняемым объектам, порядка действий при чрезвычайных ситуациях, способов и правил задержания правонарушителей и передачи их в органы внутренних дел), психологических основ деятельности охранника;
- знание тактико-технических характеристик специальных средств, используемых в частной охранной деятельности, и мер безопасности при обращении с ними;
- знание основных технических средств охраны, правил и особенностей их применения в охранной деятельности, средств охранной, пожарной и тревожной сигнализации;
- знание основных приемов и способов самозащиты от различных видов физического нападения (в том числе способов применения физической силы и специальных средств);
- знание норм профессионального поведения и этики охранника;
- знание основ противодействия идеологии терроризма;
- знание последовательности действий при обнаружении террористических угроз;
- знание основ организации первой помощи, порядка направления пострадавших в медицинские организации;
- умение принимать юридически грамотные решения в различных профессиональных ситуациях, содействовать правоохранительным органам в обеспечении правопорядка;
- умение применять приемы психологического воздействия в целях выполнения служебных задач;
- умение грамотно выполнять профессиональные обязанности с использованием имеющихся в распоряжении охранника технических и иных средств;
- умение правомерно применять в необходимых случаях физическую силу и специальные средства, четко действовать при возникновении конфликтных и экстремальных ситуаций;
- умение реагировать на обнаруженные террористические угрозы;
- навыки осмотра прилегающей территории, периметра, коммуникаций и критических элементов объекта, технических полостей, оборудования и предметов в помещениях объекта на предмет наличия угрожающих признаков, свидетельствующих о возможной террористической угрозе;





- навыки действий по докладу о наличии / отсутствии признаков террористической угрозы;

- навыки оказания первой помощи пострадавшим при травмах и иных угрозах жизни и здоровью.

Кроме того, обучающиеся должны понимать важность обеспечения законных прав и интересов заказчиков охранных услуг, соблюдение прав и свобод человека и гражданина при обеспечении оказания охранных услуг.


### УЧЕБНЫЙ ПЛАН

#### Программы повышения квалификации частных охранников 4-го разряда

№	Наименование учебной дисциплины	Всего часов	Количество теоретических часов	Количество практических часов	Формы промежуточной аттестации
1.	Правовая подготовка	1	0,5	0,5	Зачёт
2.	Тактико-специальная подготовка	1	0,5	0,5	Зачет
3.	Техническая подготовка	1	0,5	0,5	Зачет
4.	Использование специальных средств	1	0,5	0,5	Зачет
5.	Оказание первой помощи	1	0,5	0,5	Зачет
6.	Противодействие терроризму	1	0,5	0,5	Зачет
7.	Итоговая аттестация	2	1	1	Экзамен
8.	<b>ИТОГО:</b>	<b>8</b>	<b>4</b>	<b>4</b>	

#### Календарный учебный график по программе повышения квалификации охранников 4 разряда

УЧЕБНЫЕ ДНИ УЧЕБНЫЕ ДИСЦИПЛИНЫ (час.)	1 день
1.Правовая подготовка	1
2.Тактико-специальная подготовка	1
3.Техническая подготовка	1
4.Использование специальных средств	1





5.Оказание первой помощи	1
6.Противодействие терроризму	1
7. ИТОГОВАЯ АТТЕСТАЦИЯ	2
8. ИТОГО: (час.)	8

**Программа и тематический план  
предмета «ПРАВОВАЯ ПОДГОТОВКА»**

№	Наименование темы (разделы)	Количество часов		
		Всего	Теоретических	Практических
1	Изменения действующих норм и правил, изучаемых по дисциплине «Правовая подготовка» Раздел 1. Правовое регулирование частной охранной деятельности. Раздел 2. Основы уголовного законодательства. Раздел 3. Основы административного законодательства Раздел 4. Применение оружия и специальных средств при осуществлении частной охранной деятельности Раздел 5. Основы гражданского и трудового законодательства	0,5	0,5	-
	Промежуточная аттестация	0,5	-	0,5
	Итого	1	0,5	0,5

**Программа**

**Тема 1. Изменения действующих норм и правил, изучаемых по дисциплине Правовая подготовка:**

Раздел 1. Правовое регулирование частной охранной деятельности.

Конституция Российской Федерации. Собрание законодательства Российской Федерации, 2009, N 1, ст. 1, ст. 2, N 4, ст. 445. Закон Российской Федерации от 11 марта 1992 г. N 2487-1 "О частной детективной и охранной деятельности в Российской Федерации"; положения статей 1 - 6, 9, 12, 13, 15, 21, 22, 24 - 27 Федерального закона от 13 декабря 1996 г. N 150-ФЗ "Об оружии".

Собрание законодательства Российской Федерации, 1996, N 51, ст. 5681; 1998, N 30, ст. 3613; N 31, ст. 3834; N 51, ст. 6269; 1999, N 47, ст. 5612; 2000, N 16, ст. 1640; 2001, N 31, ст. 3171; N 33, ст. 3435; N 49, ст. 4558; 2002, N 26, ст. 2516; N 30, ст. 3029; 2003, N 2, ст. 167; N 27, ст. 2700; 2004, N 18, ст. 1683; N 27, ст. 2711; 2006, N 31, ст. 3420; 2007, N 1, ст. 21; N 32, ст. 4121; 2008, N 52, ст. 6227;





№ 7, ст. 770; № 11, ст. 1261; 2010, № 14, ст. 1554, ст. 1555; № 23, ст. 2793; 2011, № 1, ст. 10, ст. 16; № 15, ст. 2025; № 27, ст. 3880; № 30, ст. 4596; № 50, ст. 7351; 2012, № 29, ст. 3993; 2013, № 27, ст. 3477; 2014, № 14, ст. 1555.

Порядок лицензирования частной охранной деятельности. Цели, задачи и принципы деятельности частных охранных организаций. Ограничения в сфере частной охранной деятельности.

Права и обязанности частного охранника, его правовой статус. Профессиональное обучение (профессиональная подготовка и повышение квалификации) частных охранников. Квалификационные требования к частным охранникам. Профессиональные стандарты в области частной охранной деятельности.

Порядок получения удостоверения частного охранника. Предоставление в электронной форме государственных и муниципальных услуг. Федеральный закон от 27.07.2010 № 210-ФЗ «Об организации предоставления государственных и муниципальных услуг» (Собрание законодательства Российской Федерации, 2010, № 31, ст. 4179, 2019, № 14, ст. 1461).

Социальная и правовая защита частных охранников. Контроль и надзор за частной охранной деятельностью. Порядок прохождения периодических проверок на пригодность к действиям в условиях, связанных с применением огнестрельного оружия и специальных средств. Участие в оказании содействия правоохранительным органам в обеспечении правопорядка, в том числе в местах оказания охранных услуг и на прилегающих территориях. Совместное патрулирование и работа на объектах, в том числе с сотрудниками полиции, а также военнослужащими (сотрудниками) войск национальной гвардии Российской Федерации. Участие охранников в деятельности народных дружин, права и обязанности народных дружинников.

Раздел 2. Основы уголовного законодательства.

*Система уголовного законодательства. Понятие уголовного права. Уголовная ответственность и ее основания.*

Понятия "преступление", "состав преступления". Основные составляющие, образующие состав преступления. Смягчающие и отягчающие обстоятельства.

Обстоятельства, исключающие преступность деяния.

Общая характеристика преступлений против личности. Статьи 125, 127, 137, 138, 139 Уголовного кодекса Российской Федерации.

Собрание законодательства Российской Федерации, 1996, № 25, ст. 2954; 1998, № 26, ст. 3012; 2002, № 19, ст. 1793; 2003, № 50, ст. 4848; 2004, № 30, ст. 3091; 2008, № 52, ст. 6227; 2009, № 52, ст. 6453; 2011, № 1, ст. 10; № 11, ст. 1495; № 50, ст. 7362; 2012, № 53, ст. 7631; далее - "УК".

Общая характеристика преступлений в сфере экономики. Изучение статей 171, 203 УК.

Преступления против общественной безопасности. Нарушения уголовного законодательства в сфере оборота оружия и ответственность за них, статьи 222, 223, 224, 225, 226 УК России.

Раздел 3. Основы административного законодательства.





Система органов государственной власти Российской Федерации.  
Компетенция органов государственной власти Российской Федерации и их должностных лиц.

Понятия "административное правонарушение" и "административное наказание". Виды административных правонарушений. Должностные лица, уполномоченные составлять протоколы об административных правонарушениях. Применение мер обеспечения производства по делам об административных правонарушениях.

Административные правонарушения в области предпринимательской деятельности. Статья 14.1, 14.2 Кодекса Российской Федерации об административных правонарушениях.

Собрание законодательства Российской Федерации, 2002, N 1, ст. 1; 2003, N 50, ст. 4847; 2005, N 27, ст. 2719; 2007, N 26, ст. 3089; 2008, N 52, ст. 6227; 2010, N 21, ст. 2526; N 31, ст. 4208; 2011, N 1, ст. 10; N 23, ст. 3260; 2013, N 27, ст. 3469, ст. 3477;

Административные правонарушения, посягающие на институты государственной власти. Статья 17.12 КоАП.

Административные правонарушения против порядка управления. Статьи 19.1, 19.4, 19.4.1, 19.5, 19.20 КоАП.

Административные правонарушения, посягающие на общественный порядок и общественную безопасность. Административная ответственность за совершение правонарушений, предусмотренных частями 1 и 2 статьи 20.1, статьями 20.8, 20.9, 20.12, 20.13, 20.16, 20.17, 20.19, 20.23, 20.24 КоАП.

Раздел 4. Применение физической силы, оружия и специальных средств, при осуществлении частной охранной деятельности.

Применение физической силы. Основания, условия и порядок применения физической силы в частной охранной деятельности. Действия охранника после применения физической силы. Ответственность за незаконное применение физической силы.

Понятие "специальные средства". Виды специальных средств. Порядок приобретения, учета и хранения специальных средств.

Основания, условия и порядок применения специальных средств, в частной охранной деятельности. Основания, исключющие применение специальных средств. Действия охранника после применения специальных средств. Ответственность за незаконное применение специальных средств.

Понятия "оружие" и "классификация оружия". Виды оружия. Продажа, учет, хранение, транспортировка и ношение оружия. Порядок получения лицензий на приобретение оружия, разрешений на право хранения и ношения оружия.

Основания, условия и порядок применения оружия в частной охранной деятельности. Обстоятельства, исключющие применение оружия. Действия охранника после применения оружия. Ответственность за неправомерное применение оружия.

Раздел 5. Основы гражданского и трудового законодательства.

Право собственности и его содержание. Защита права собственности.





Обстоятельства, возникающие вследствие причинения вреда имуществу. Общие основания ответственности за причинение вреда. Статьи 1066, 1067 Гражданского кодекса Российской Федерации.

Собрание законодательства Российской Федерации, 1996, N 5, ст. 410; 2019, № 12, ст.1224

Общая характеристика Трудового кодекса Российской Федерации.

Собрание законодательства Российской Федерации, 2002, N 1, ст. 3; 2019, № 31, ст. 4451.

Стороны и содержание трудового договора. Условия трудового договора, срок и форма. Основания прекращения трудового договора. Рабочее время и время отдыха. Оплата и нормирование труда. Трудовая дисциплина. Материальная ответственность сторон по трудовому договору.

**Программа и тематический план  
Предмета «ТАКТИКО-СПЕЦИАЛЬНАЯ ПОДГОТОВКА»**

№	Наименование темы (разделы)	Количество часов		
		Всего	Теоретических	Практических
1	Изменения действующих норм и правил, изучаемых по дисциплине «тактико-специальная подготовка» Раздел 1. Тактика и методы охраны имущества. Обеспечение внутриобъектового и пропускного режимов. Раздел 2. Защита жизни и здоровья граждан Раздел 3. Тактика и методы обеспечения порядка в местах проведения массовых мероприятий Раздел 4. Консультирование и подготовка рекомендаций клиентам по вопросам правомерной защиты от противоправных посягательств Раздел 5. Охрана объектов и (или) имущества на объектах с осуществлением работ по проектированию, монтажу и эксплуатационному обслуживанию технических средств охраны, принятием соответствующих мер реагирования на их сигнальную информацию Раздел 6. Действия сотрудника охраны в экстремальных ситуациях.	0,5	0,5	
	Промежуточная аттестация	0,5		





Итого	1	0,5	0,5
-------	---	-----	-----

**Тема 1. Изменения действующих норм и правил, изучаемых по дисциплине Тактико-специальная подготовка:**

Раздел 1. Тактика и методы охраны имущества. Обеспечение внутри объектового и пропускного режимов.

Виды охраняемых объектов и комплекс мер по обеспечению их безопасности.

Особенности охраны имущества. Особенности охраны мест проживания граждан. Осуществление охраны имущества с использованием оружия. Особенности охраны имущества при его транспортировке.

Обеспечение внутри объектового и пропускного режимов на объектах как самостоятельный вид охранных услуг. Организация пропускного и внутри объектового режимов. Выявление документов, имеющих признаки подделки.

Тактика действий при задержании лиц, совершивших противоправное посягательство на охраняемое имущество либо нарушающих внутри объектовый и (или) пропускной режимы, и при передаче задерживаемых в органы внутренних дел (полицию).

Особенности охраны объектов социальной сферы, жизнеобеспечения и жизнедеятельности населения, топливно-энергетического комплекса.

Оказание охранных услуг на объектах транспортной инфраструктуры и транспортных средствах с учетом требований законодательства Российской Федерации о транспортной безопасности.

Раздел 2. Защита жизни и здоровья граждан.

Особенности заключения договора на оказание данного вида охранных услуг. Запрет на выдачу оружия при осуществлении данного вида услуг.

Тактика осуществления защиты жизни и здоровья граждан, находящихся на стационарных объектах.

Особенности осуществления защиты жизни и здоровья граждан в общественных местах.

Раздел 3. Тактика и методы обеспечения порядка в местах проведения массовых мероприятий.

Понятие и виды массовых мероприятий. Принципы организации охраны массовых мероприятий. Организация и осуществление охраны при подготовке, во время проведения и после окончания массовых мероприятий.

Порядок действий в нестандартных и конфликтных ситуациях.

Тактика действий при оказании содействия правоохранительным органам в обеспечении правопорядка, в том числе в местах оказания охранных услуг и на прилегающих территориях. Тактика действий при совместном патрулировании и работе на объектах, в том числе с сотрудниками полиции, а также военнослужащими (сотрудниками) войск национальной гвардии.

Раздел 4. Консультирование и подготовка рекомендаций клиентам по вопросам правомерной защиты от противоправных посягательств.

Особенности заключения договора на оказание данного вида охранных услуг. Предмет договора.

Особенности консультирования и подготовки рекомендаций по вопросам обеспечения защиты имущества от противоправных посягательств.





Особенности консультирования и подготовки рекомендаций по вопросам обеспечения личной безопасности.

Раздел 5. Охрана объектов и (или) имущества на объектах с осуществлением работ по проектированию, монтажу и эксплуатационному обслуживанию технических средств охраны, принятием соответствующих мер реагирования на их сигнальную информацию.

Условия осуществления данного вида деятельности, охрана объектов и (или) имущества на объектах.

Осуществление проектирования, монтажа и эксплуатационного обслуживания технических средств охраны.

Особенности организации охраны с применением технических средств охранной, пожарной и тревожной сигнализаций. Особенности действий охранников, обеспечивающих оказание данного вида услуг.

Раздел 6. Действия сотрудника охраны в экстремальных ситуациях.

Общая последовательность действий на месте происшествия.

Действия при пожарах, технических авариях, природных и техногенных катастрофах. Действия при совершении преступлений и административных правонарушений на объекте охраны (за исключением действий в ситуациях террористической угрозы, изучаемых в рамках дисциплины «Противодействие терроризму»).

### Программа и тематический план Предмета «ТЕХНИЧЕСКАЯ ПОДГОТОВКА»

№	Название темы (разделы)	Количество часов		
		Всего	Теоретических	Практических
1	Изменения действующих норм и правил, изучаемых по дисциплине «Техническая подготовка» Раздел 1. Технические средства охраны объектов Раздел 2. Системы управления техническими средствами охраны Раздел 3. Средства пожаротушения Раздел 4. Средства связи и работа с ними	0,5	0,5	
Промежуточная аттестация		0,5	-	0,5
Итого:		1	0,5	0,5

**Тема 1. Изменения действующих норм и правил, изучаемых по дисциплине Техническая подготовка:**

Раздел 1. Технические средства охраны объектов.

Назначение и классификация технических средств охраны объектов.

Принципы действия технических средств охраны.

Технические средства охранной, пожарной и тревожной сигнализаций.

Состав систем охранной, пожарной и тревожной сигнализаций.





Особенности эксплуатации различных систем технических средств охраны.  
Проектирование, монтаж и эксплуатационное обслуживание технических средств охраны.

Раздел 2. Системы управления техническими средствами охраны.

Классификация систем управления техническими средствами охраны.

Системы управления контролем доступа.

Дистанционный контроль доступа охранников и автотранспорта на охраняемый объект.

Системы компьютерного управления техническими средствами охраны.

Раздел 3. Средства пожаротушения.

Обеспечение противопожарной безопасности на объектах и мероприятия по исключению причин возгорания.

Противопожарный режим при эксплуатации объектов.

Пенные, порошковые и углекислотные огнетушители. Огнетушители иных типов (водные, хладоновые и иные разрешенные к использованию). Их назначение и устройство. Правила и приемы работы с огнетушителями.

Пожарное оборудование и инструмент. Техника безопасности при работе с ними.

Действия руководителя и работников при обнаружении возгорания на объекте, ликвидация последствий возгорания.

Раздел 4. Средства связи и работа с ними.

Назначение, виды, устройство, тактико-технические характеристики средств связи.

Организация работы и порядок использования основных видов проводной связи.

Способы передачи служебной информации по проводным средствам связи.

Основные тактико-технические характеристики средств радиосвязи. Ведение переговоров по радиосредствам.

**Программа и тематический план  
предмета «ИСПОЛЬЗОВАНИЕ СПЕЦИАЛЬНЫХ СРЕДСТВ»**

№	Наименование темы (разделы)	Количество часов		
		Всего	Теоретических	Практических
1	Изменение действующих норм и правил, изучаемых по дисциплине «Использование специальных средств» Раздел 1. Общее устройство, назначение, тактико-технические характеристики специальных средств, разрешённых для использования. Соблюдение установленных правил и мер безопасности при обращении со специальными средствами	0,5	0,5	-





Раздел 2. Практическая отработка приёмов и способов применения специальных средств по их видам и типам			
Промежуточная аттестация	0,5	-	0,5
Итого	1	0,5	0,5

**Тема 1. Изменение действующих норм и правил, изучаемых по дисциплине «Использование специальных средств»:**

Раздел 1. Общее устройство, назначение, тактико-технические характеристики специальных средств, разрешенных для использования. Соблюдение установленных правил и мер безопасности при обращении со специальными средствами.

Назначение специальных средств в зависимости от их видов. Устройство и тактико-технические характеристики специальных средств.

Проверка технического состояния (исправности), правила и меры безопасности при ношении и применении специальных средств.

Основы применения специальных средств, в зависимости от их вида и типа. Контрольный осмотр специальных средств.

Правила использования и хранения специальных средств, обеспечивающие их надлежащее техническое состояние (исправность).

Раздел 2. Практическая отработка приемов и способов применения специальных средств по их видам и типам.

**Программа и тематический план  
предмета «ОКАЗАНИЕ ПЕРВОЙ ПОМОЩИ»**

№	Наименования темы (разделы)	Количество часов		
		Всего	Теоретических	Практических
1	Изменения действующих норм и правил, изучаемых по дисциплине «Первая помощь» Раздел 1. Организационно правовые аспекты оказания первой помощи пострадавшему. Оказание первой психологической помощи пострадавшим Раздел 2. Правила и порядок осмотра пострадавшего. Оценка состояния пострадавшего Раздел 3. Средства помощи. Аптечка первой помощи (автомобильная). Профилактика инфекций, передающихся с кровью и биологическими жидкостями человека	0,5	0,5	-





<p>Раздел 4. Правила и способы извлечения пострадавших из автомобиля. Основные транспортные положения. Транспортировка пострадавших</p> <p>Раздел 5. Сердечно-лёгочная реанимация. Особенности сердечно-лёгочной реанимации при электротравме и утоплении. Первая помощь при нарушении проходимости верхних дыхательных путей.</p>			
<p>Раздел 6. Первая помощь при острой кровопотери и травматическом шоке</p> <p>Раздел 7. Первая помощь при ранениях</p> <p>Раздел 8. Первая помощь при травме опорно-двигательной системы</p> <p>Раздел 9. Первая помощь при травме головы. Первая помощь при травме груди. Первая помощь при травме живота</p> <p>Раздел 10. Первая помощь при термических и химических ожогах, ожоговом шоке. Первая помощь при отморожении и переохлаждении. Первая помощь при перегревании</p> <p>Раздел 11. Первая помощь при острых отравлениях</p> <p>Раздел 12. Порядок оказания первой помощи при неотложных состояниях, вызванных заболеваниями (острые нарушения сознания, дыхания, кровообращения, судорожный синдром)</p> <p>Раздел 13. Первая помощь при политравме</p>			
Промежуточная аттестация	0,5	-	0,5
Итого:	1	0,5	0,5





## **Тема 1. Изменения действующих норм и правил, изучаемых по дисциплине «Оказание первой помощи»:**

Раздел 1. Организационно-правовые аспекты оказания первой помощи. Оказание первой психологической помощи пострадавшим. Понятие "первая помощь". Неотложные состояния, требующие проведения мероприятий первой помощи, правила и порядок их проведения.

Организация, виды помощи пострадавшим. Правила и порядок осмотра места происшествия. Порядок вызова скорой медицинской помощи.

Организационно-правовые аспекты оказания первой помощи.

Основные правила, приемы и этапы оказания первой психологической помощи пострадавшим. Особенности оказания помощи детям.

Раздел 2. Правила и порядок осмотра пострадавшего. Оценка состояния пострадавшего.

Правила и порядок осмотра пострадавшего. Основные критерии оценки нарушения сознания, дыхания (частоты), кровообращения. Последовательность осмотра: голова, шея и шейный отдел позвоночника, грудь, живот, таз, конечности, грудной и поясничные отделы позвоночника. Отработка приемов определения пульса (частота) на лучевой и сонной артериях.

Раздел 3. Средства первой помощи. Аптечка первой помощи (автомобильная). Профилактика инфекций, передающихся с кровью и биологическими жидкостями человека

Понятие "средства первой помощи". Устройства для проведения искусственной вентиляции легких способом "рот - устройство - рот" (лицевая маска с клапаном). Средства временной остановки наружного кровотечения (кровоостанавливающий жгут, перевязочные средства стерильные, нестерильные). Средства для иммобилизации. Виды носилок (табельные, импровизированные, жесткие, мягкие). Средства индивидуальной защиты рук.

Аптечка первой помощи (автомобильная). Состав, показания для использования.

Использование подручных средств для временной остановки наружного кровотечения, наложения повязок, иммобилизации, транспортировки, согревания пострадавших.

Соблюдение правил личной безопасности при оказании первой помощи. Простейшие меры профилактики инфекционных заболеваний, передающихся с кровью и биологическими жидкостями человека.

Раздел 4. Правила и способы извлечения пострадавших из автомобиля. Транспортировка пострадавших.

Порядок извлечения пострадавшего из автомобиля. Отработка приема "спасательный захват" для быстрого извлечения пострадавшего из автомобиля и транспортировки. Извлечение пострадавшего из-под автомобиля приемом "натаскивания" на носилки.

Понятия "возвышенное положение", "положение полусидя", "противошоковое положение", "стабильное боковое положение". Транспортные положения, придаваемые пострадавшим при сильном кровотечении, травматическом шоке, при травме головы, груди, живота, костей таза, позвоночника (в сознании, без





сознания). Отработка приема перевода пострадавшего в "стабильное боковое положение" из положения "лежа на спине", "лежа на животе".

Отработка традиционного способа перекладывания пострадавшего ("скандинавский мост" и его варианты).

Приемы транспортировки пострадавших на руках одним и двумя спасателями.

Транспортировка пострадавшего при невозможности вызвать скорую медицинскую помощь. Особенности транспортировки при различных видах травм.

Раздел 5. Сердечно-легочная реанимация. Особенности сердечно- легочной реанимации при электротравме и утоплении. Первая помощь при нарушении проходимости дыхательных путей. Теоретическое занятие.

Причины внезапной смерти: внутренние, внешние. Достоверные признаки клинической и биологической смерти. Способы определения сознания, дыхания, кровообращения. Понятие "сердечно-легочная реанимация" (далее СЛР) . Приемы восстановления и поддержания проходимости верхних дыхательных путей. Техника проведения искусственного дыхания и непрямого массажа сердца. Базовый реанимационный комплекс. Критерии эффективности СЛР. Ошибки и осложнения, возникающие при СЛР. Показания к прекращению СЛР. Особенности СЛР у детей. Особенности СЛР при утоплении (попадание транспортного средства в воду), электротравме.

Порядок оказания первой помощи при частичном и полном нарушении проходимости верхних дыхательных путей, вызванном инородным телом, у пострадавших в сознании, без сознания. Особенности оказания первой помощи пострадавшему с избыточной массой тела, беременной женщине и ребенку.

Практическое занятие.

Отработка приемов осмотра пострадавшего: определение сознания, дыхания, кровообращения. Отработка приемов восстановления проходимости верхних дыхательных путей: запрокидывание головы с выдвижением подбородка, очищение ротовой полости от видимых инородных тел. Отработка приемов искусственного дыхания "рот ко рту", "рот к носу" с применением устройств для искусственного дыхания. Отработка приемов непрямого массажа сердца взрослому и ребенку. Отработка техники проведения базового реанимационного комплекса в соотношении 30 толчков: 2 вдоха (30:2). Повторение приема перевода пострадавшего в "стабильное боковое положение".

Отработка приемов удаления инородного тела из верхних дыхательных путей пострадавшего.

Раздел 6. Первая помощь при острой кровопотере и травматическом шоке.

Теоретическое занятие.

Понятия "кровотечение", "острая кровопотеря". Компенсаторные возможности организма при кровопотере. Виды кровотечений: наружное, внутреннее, артериальное, венозное, капиллярное, смешанное. Признаки кровопотери.

Способы временной остановки наружного кровотечения: пальцевое прижатие артерий, максимальное сгибание конечности в суставе, наложение давящей повязки, наложение табельного и импровизированного кровоостанавливающего





жгута (жгута-закрутки, ремня). Правила наложения, осложнения, вызванные наложением кровоостанавливающего жгута. Иммобилизация, охлаждение места травмы. подручные средства, используемые для изготовления импровизированного жгута. Порядок оказания первой помощи при сильном наружном кровотечении. Порядок оказания первой помощи при носовом кровотечении.

Понятие "травматический шок", причины, признаки, порядок оказания первой помощи. Мероприятия, предупреждающие развитие травматического шока. Простейшие приемы обезболивания: придание физиологически выгодного (удобного) положения, иммобилизация, охлаждение места травмы.

Практическое занятие.

Отработка приемов временной остановки наружного кровотечения. Отработка техники пальцевого прижатия артерий (сонной, подключичной, подмышечной, плечевой, бедренной); максимальное сгибание конечности в суставе; наложение давящей повязки на рану; наложение табельного и импровизированного кровоостанавливающего жгута (жгута-закрутки, ремня). Отработка порядка оказания первой помощи при травматическом шоке: устранение основной причины травматического шока (временная остановка кровотечения, иммобилизация), восстановление и поддержание проходимости верхних дыхательных путей, придание противошокового положения, согревание пострадавшего.

Раздел 7. Первая помощь при ранениях.

Теоретическое занятие.

Понятие "травмы", виды травм. Ранения, виды ран. Понятие "политравма". Опасные осложнения ранений: ранние (острая кровопотеря, шок, повреждения жизненно важных органов), поздние (инфекционные). Правила и порядок оказания первой помощи при ранениях. Особенности оказания первой помощи при огнестрельных ранениях. Мероприятия первой помощи при ранениях: остановка кровотечения, наложение повязки, обезболивание (простейшие приемы). Виды повязок. Табельные и подручные перевязочные средства.

Практическое занятие.

Наложение повязок на различные области тела человека. Правила, особенности, отработка приемов наложения повязок.

Раздел 8. Первая помощь при травме опорно-двигательной системы

Теоретическое занятие.

Понятие "травма опорно-двигательной системы": ушибы, вывихи, повреждения связок, переломы (открытые, закрытые). Основные признаки повреждения опорно-двигательной системы при травме. Достоверные признаки открытых переломов. Опасные осложнения переломов: кровотечение, травматический шок. Принципы оказания первой помощи. Понятие "транспортная иммобилизация". Использование подручных средств для иммобилизации. Типичные ошибки иммобилизации. Способы иммобилизации при травме ключицы, плечевой кости, костей предплечья, бедренной кости, костей голени.

Основные проявления травмы шейного, грудного, поясничного отделов позвоночника с повреждением спинного мозга, без повреждения спинного





мозга. Транспортные положения, особенности перекладывания. Основные проявления травмы таза. Транспортное положение. Приемы фиксации костей таза.

Практическое занятие.

Отработка приемов первой помощи при открытых и закрытых переломах. Имobilизация подручными средствами при скелетной травме верхних и нижних конечностей: ключицы, плечевой кости, костей предплечья, бедренной кости, костей голени. Аутоимobilизация верхних и нижних конечностей. Наложение шейной шины, изготовленной из подручных материалов.

Отработка приема придания транспортного положения пострадавшему с травмой таза, приемы фиксации костей таза.

Раздел 9. Первая помощь при травме головы. Первая помощь при травме груди. Первая помощь при травме живота.

Теоретическое занятие.

Травма головы, первая помощь. Особенности ранений волосистой части головы. Порядок оказания первой помощи. Особенности оказания первой помощи при травмах глаза и носа.

Основные проявления черепно-мозговой травмы. Порядок оказания первой помощи. Особенности наложения повязки при открытой черепно-мозговой травме. Транспортное положение.

Травма груди, первая помощь. Основные проявления травмы груди. Понятия "открытый пневмоторакс", "острая дыхательная недостаточность". Порядок оказания первой помощи. Особенности наложения повязки при открытой травме груди. Особенности наложения повязки на рану груди с инородным телом. Транспортное положение.

Травма живота, первая помощь. Основные проявления травмы живота. Закрытая травма живота с признаками внутреннего кровотечения и повреждения внутренних органов. Порядок оказания первой помощи. Особенности наложения повязок на рану при выпадении органов брюшной полости, при наличии инородного тела в ране. Транспортные положения при закрытой травме живота с признаками внутреннего кровотечения и при сильной боли.

Практическое занятие.

Наложение бинтовых повязок на раны волосистой части головы, при травмах глаза, уха, носа.

Отработка приемов оказания первой помощи пострадавшему с черепно-мозговой травмой. Придание транспортного положения пострадавшему в сознании, без сознания. Наложение повязки при подозрении на открытый перелом костей черепа.

Отработка приемов и порядка оказания первой помощи пострадавшему с травмой груди. Наложение повязки при открытой травме груди. Наложение повязки при наличии инородного тела в ране. Придание транспортного положения при травме груди.

Отработка приемов оказания первой помощи при закрытой и открытой травмах живота, при наличии инородного тела в ране и выпадении в рану органов брюшной полости.





Раздел 10. Первая помощь при термических и химических ожогах, ожоговом шоке. Первая помощь при отморожении и переохлаждении. Первая помощь при перегревании.

Ожоговая травма, первая помощь.

Виды ожогов. Основные проявления. Понятие о поверхностных и глубоких ожогах. Ожог верхних дыхательных путей, отравление угарным газом и продуктами горения, основные проявления. Порядок оказания первой помощи.

Отработка приемов и порядка оказания первой помощи при термических и химических ожогах, ожоге верхних дыхательных путей. Особенности оказания первой помощи при ожогах вследствие поражения слезоточивыми и раздражающими веществами.

Холодовая травма, первая помощь.

Виды холодовой травмы. Основные проявления переохлаждения (гипотермии), порядок оказания первой помощи, способы согревания. Основные проявления отморожения, оказание первой помощи.

Перегревание (гипертермия), первая помощь.

Факторы, способствующие развитию перегревания. Основные проявления, оказание первой помощи.

Раздел 11. Первая помощь при острых отравлениях.

Влияние употребления этанола и этанол содержащих жидкостей, медикаментов (антигистаминных, седативных, антидепрессантов), наркотических веществ при осуществлении деятельности, связанной с повышенной опасностью для окружающих.

Отравления, пути попадания ядов в организм. Признаки острого отравления. Порядок оказания первой помощи при попадании отравляющих веществ в организм через дыхательные пути, пищеварительный тракт, через кожу.

Основные проявления отравлений выхлопными газами, эксплуатационными жидкостями, бензином, этиленгликолем. Порядок оказания первой помощи.

Основные проявления отравлений этанолом и этанол содержащими жидкостями, порядок оказания первой помощи.

Особенности оказания первой помощи при отравлении в результате действия слезоточивых и раздражающих веществ.

Раздел 12. Порядок оказания первой помощи при неотложных состояниях, вызванных заболеваниями (острые нарушения сознания, дыхания, кровообращения, судорожный синдром).

Теоретическое занятие.

Влияние состояния здоровья и усталости при осуществлении деятельности, связанной с повышенной опасностью для окружающих. Признаки утомления, соматические, психо-эмоциональные расстройства.

Острые нарушения сознания. Кратковременная потеря сознания (обморок) и нарушение сознания при тяжелых заболеваниях. Причины, основные проявления, первая помощь.

Острые нарушения дыхания. Приступ удушья и другие острые нарушения дыхания. Причины, основные проявления, первая помощь.

Острое нарушение кровообращения. Острый сердечный приступ. Причины, основные проявления, первая помощь.





Понятие "судороги". Эпилептический припадок. Причины, основные проявления, первая помощь. Типичные ошибки при оказании первой помощи.

Практическое занятие.

Решение ситуационных задач по темам: "Острые нарушения сознания (обморок, кома)", "Острые нарушения дыхания (удушьё)", "Острое нарушение кровообращения (сердечный приступ)", "Судорожный синдром".  
Отработка порядка оказания первой помощи.

Раздел 13. Первая помощь при политравме.

Решение ситуационных задач по теме "Политравма" для повторения и закрепления приемов и порядка оказания первой помощи.

**Программа и тематический план  
предмета «ПРОТИВОДЕЙСТВИЕ ТЕРРОРИЗМУ»**

№	Наименование темы (разделы)	Всего	количество часов	
			Теоретических	Практических
1.	Тема 1. Изменения норм и правил, изучаемых по дисциплине «Противодействие терроризму»			
1.1	Раздел 1. Противодействие терроризму. Общие вопросы антитеррористической защиты охраняемых объектов.	0,5	0,5	
1.2	Раздел 2. Основные направления профилактики террористических угроз. Порядок действий при обнаружении террористических угроз.			
1.3	Раздел 3. Практический тренинг по профилактике и противодействию террористическим угрозам			
	Промежуточная аттестация	0,5	-	0,5
	Итого:	1	0,5	0,5

**Тема 1. Изменения норм и правил, изучаемых по дисциплине  
«Противодействие терроризму»**

Раздел 1. Противодействие терроризму. Общие вопросы антитеррористической защиты охраняемых объектов.

Правовая основа противодействия терроризму и обеспечения антитеррористической защиты охраняемых объектов.





Террористические угрозы охраняемым объектам (классификация терроризма, основные виды террористических угроз).

Раздел 2. Основные направления профилактики террористических угроз. Порядок действий при обнаружении террористических угроз.

Формирование мировоззренческой позиции, противостоящей идеологии терроризма. Сущность идеологии терроризма. Основные нравственные качества, порождающие идеологию терроризма. Основные нравственные качества, противостоящие идеологии терроризма. Распознавание отрицательной идеологии по эмоциональным признакам.

Построение системы безопасности охраняемого объекта в части противодействия террористическим угрозам. Оценка вероятного способа, места, времени и обстановки реализации прогнозируемых террористических угроз. Выбор мер обеспечения безопасности, соответствующих прогнозируемым угрозам. Основные формы и методы выявления и пресечения террористических угроз, применяемые в службах охраны. Сбор информации от посетителей и персонала охраняемого объекта. Осмотр прилегающей территории, периметра, коммуникаций и критических элементов объекта, технических полостей, предметов и оборудования в помещениях объекта с уточнением наличия угрожающих признаков, принадлежности и назначения обнаруживаемых предметов. Доклад о наличии/отсутствии признаков террористической угрозы. Иные меры обеспечения безопасности, реализуемые в целях противодействия терроризму при участии сотрудников охраны.

Порядок действий при обнаружении террористических угроз. Система реагирования на обнаруженные террористические угрозы. Рекомендации по противодействию актам терроризма федерального органа исполнительной власти, уполномоченного в сфере безопасности. Последовательность действий при обнаружении потенциально опасных предметов (подозрительных на наличие взрывных устройств, взрывчатых веществ, огнеопасных веществ). Последовательность действий в случае угрозы террористического акта, полученной от предполагаемого террориста по телефону или при непосредственном общении. Последовательность действий в случае захвата заложников. Последовательность действий в случае срабатывания взрывного устройства. Последовательность действий в случае применения отравляющих веществ. Особенности действий по локализации и удалению людей из опасной зоны при возникновении террористических угроз. Особенности действий при обнаружении ядовитых, отравляющих, токсичных, опасных химических и биологических веществ, а также ядерных материалов, радиоактивных веществ, источников радиоактивного излучения. Особенности действий со специальными средствами в ходе противодействия террористическим угрозам. Прогнозирование эффективности, а также возможных положительных и отрицательных последствий от применения названных мер воздействия.

Организация взаимодействия с оперативными группами в муниципальных образованиях в целях повышения качества работы по профилактике терроризма, минимизации и (или) ликвидации последствий проявлений терроризма.





Раздел 3. Практический тренинг по профилактике и противодействию террористическим угрозам. Вариант проведения практического тренинга по профилактике и противодействию террористическим угрозам.

Эффективное использование комплекса мер инженерно-технической защиты в условиях возможных террористических угроз. Мероприятия, направленные на обеспечение устойчивости работы инженерно-технических систем обеспечения безопасности.

Профилирование потенциально опасных посетителей в условиях возможных террористических угроз. Сущность профайлинга. Подразделение профилируемых лиц на «неопасных» и «потенциально опасных». Признаки потенциально опасных посетителей. Критические признаки потенциально опасных посетителей. Профайлинговый опрос (опросная беседа). Признаки «виновного» и «невиновного» собеседника. Невербальные проявления человека. Вероятные признаки лжи и агрессии. Активные приемы выявления лжи и агрессии.

Урегулирование возникающих споров, конфликтов и панических настроений в условиях возможных террористических угроз.

Наблюдение в условиях возможных террористических угроз. Методы наблюдения. Демонстративное и скрытое наблюдение. Особенности осуществления наблюдения, поддержание остроты зрительного восприятия, тренинг запоминания.

Оценка индивидуальных психологических особенностей сотрудников охраны. Целевая установка сотрудника, мировоззренческая позиция, характер, наличие в характере основных нравственных качеств, способствующих эффективной работе в охране, характеристики мышления (широта и быстрота), способность соизмерять предпринимаемые действия со складывающейся обстановкой, особенности личности (направленность характера, факторы «нейротизма» и «психотизма», темперамент). Определение профессиональной пригодности сотрудника охраны в целом и рекомендуемых вариантов использования сотрудника в профессиональной деятельности.

Отработка действий в ситуации террористической угрозы. Отработка действий по осмотру прилегающей территории, периметра, коммуникаций и критических элементов объекта, технических полостей, оборудования и предметов в помещениях объекта с уточнением наличия угрожающих признаков, принадлежности и назначения обнаруживаемых предметов. Отработка действий по докладу о наличии/отсутствии признаков террористической угрозы. Отработка действий при обнаружении потенциально опасных предметов (подозрительных на наличие взрывных устройств, взрывчатых веществ, огнеопасных веществ). Отработка действий в случае угрозы террористического акта, полученной от предполагаемого террориста по телефону или при непосредственном общении. Отработка действий в случае захвата заложников. Отработка действий в случае срабатывания взрывного устройства. Отработка действий в случае применения отравляющих веществ.






## «Наличие специальной учебной базы»

### Перечень учебного оборудования

Наименование учебного оборудования	Единица измерения	Количество
Оборудование и технические средства обучения		
Аппаратно-программный комплекс для проведения тестирования по теоретическим вопросам, состоящий не менее чем из двух персональных компьютеров, объединенных в компьютерную сеть	комплект	12
Компьютер с программным обеспечением, необходимым для осуществления учебного процесса	комплект	1
Мультимедийный проектор с экраном (или интерактивная доска, монитор)	комплект	1
Тренажер-манекен для отработки проведения сердечно-легочной реанимации	шт.	1
Манекен для отработки надевания наручников и применения палки резиновой (манекен должен повторять контуры тела человека; верхние конечности должны имитировать строение руки для обеспечения выполнения упражнения)	шт.	1
механический распылитель (или аэрозольное или другое устройство, снаряжаемое слезоточивыми веществами)	шт.	1
электрошоковое устройство (или искровой разрядник)	шт.	1
Специальные средства:		
наручники	ед.	1
палка резиновая	ед.	1
жилет защитный	ед.	1
шлем защитный	ед.	1
Информационные материалы		
Учебно-методические пособия, содержащие материалы по каждой из дисциплин реализуемых программ (могут быть представлены в виде печатных изданий, плакатов, электронных учебных материалов, тематических фильмов)	комплект	1
Условия для проведения учебных стрельб		
Информационный стенд		





Закон Российской Федерации от 7 февраля 1992 г. N 2300-I "О защите прав потребителей" (Собрание законодательства Российской Федерации, 1996, N 3, ст. 140; 2020, N 17, ст. 2722).	шт.	1
Лицензия на осуществление образовательной деятельности с соответствующим приложением либо выписка из реестра лицензий (копия)	шт.	1
Свидетельство о государственной регистрации юридического лица либо Лист записи Единого государственного реестра юридических лиц (копия)	шт.	1
Устав организации, осуществляющей образовательную деятельность (копия)	шт.	1
Программа профессионального обучения	шт.	согласно количеству программ
Учебный план	шт.	согласно количеству программ
Календарный учебный график (на каждую учебную группу)	шт.	1
Расписание занятий (на каждую учебную группу)	шт.	1
Книга жалоб и предложений	шт.	1
Адрес официального сайта в информационно-телекоммуникационной сети "Интернет"	шт.	1

## Оценочные материалы

(для теоретической части итоговой аттестации)

Теоретические вопросы с ответами для проведения теоретической части итоговой аттестации. Правовая подготовка

### 1. Какие меры принуждения могут применять частные охранники?

1. Задержание на месте правонарушения лиц, совершивших противоправное посягательство на охраняемое имущество, применение специальных средств и огнестрельного оружия, разрешенных в частной охранной деятельности.
2. Проверка документов, досмотр переносимых вещей, применение специальных средств и огнестрельного оружия, разрешенных в частной охранной деятельности.
3. Изъятие предметов, досмотр транспорта, применение огнестрельного и холодного оружия.

1

### 2. Какие виды специальных средств разрешается использовать в частной охранной деятельности?

1. Резиновые палки, наручники, средства для принудительной остановки транспорта.
2. Защитные шлемы, защитные жилеты, наручники и резиновые палки.
3. Резиновые палки, слезоточивые вещества, служебных собак.

2

### 1.3. При необходимой обороне субъектом посягательства, отражаемого обороняющимся, является:





1. Человек (физическое лицо).
2. Стихия (силы природы).
3. Источник повышенной опасности (оружие, автомобиль и пр.).

1

**1.4. В соответствии с действующим законодательством при необходимой обороне допускается причинение вреда:**

1. Посягающему лицу.
2. Третьим лицам.
3. Любым лицам.

1

**1.5. Могут ли действия охранника по защите жизни и здоровья другого лица расцениваться как действия в состоянии необходимой обороны:**

1. Не могут ни при каких условиях.
2. Могут, если соблюдены условия необходимой обороны, предусмотренные законом.
3. Могут, только если при указанном лице находилось охраняемое имущество.

2

**1.6. Допускается ли причинение вреда третьим лицам в состоянии необходимой обороны?**

1. Да, при групповом нападении.
2. Да, при вооруженном нападении.
3. Нет.

3

**1.7. Вред, причиненный в состоянии крайней необходимости:**

1. Не подлежит возмещению.
2. Во всех случаях подлежит возмещению в полном объеме лицом, причинившим вред.
3. Подлежит возмещению по решению суда.

3

**1.8. Причинение вреда, менее значительного, чем предотвращенный вред, является обязательным условием правомерности действий:**

1. В состоянии необходимой обороны.
2. В состоянии крайней необходимости.
3. Как в состоянии необходимой обороны, так и в состоянии крайней необходимости.

2

**1.9. При необходимой обороне причинение посягающему лицу любого вреда правомерно:**

1. В случае группового посягательства.
2. Если это посягательство сопряжено с насилием, опасным для жизни обороняющегося или другого лица, либо с непосредственной угрозой применения такого насилия.





3. Если посягательство сопряжено с насилием, опасным для здоровья обороняющегося.

2

**1.10. Имеют ли право на необходимую оборону лица, имеющие возможность избежать общественно опасного посягательства или обратиться за помощью к другим лицам или органам власти?**

1. Да, имеют.

2. Нет, не имеют.

3. Имеют, если посягательство сопряжено с насилием, опасным для жизни обороняющегося.

1

**1.11. Подлежит ли возмещению вред, причиненный посягающему лицу в состоянии необходимой обороны, если при этом не было допущено превышения пределов необходимой обороны?**

1. Да, подлежит.

2. Подлежит частично на основании судебного решения.

3. Не подлежит.

3

**1.12. Превышение мер, необходимых для задержания лица, совершившего преступление (их явное несоответствие характеру и степени общественной опасности совершенного задерживаемым лицом преступления и обстоятельствам задержания), влечет за собой уголовную ответственность:**

1. Во всех случаях причинения вреда здоровью задерживаемого (независимо от наличия или отсутствия умысла).

2. Только в случаях умышленного причинения смерти, тяжкого или средней тяжести вреда здоровью задерживаемого.

3. Только в случаях умышленного причинения смерти, тяжкого, средней тяжести или легкого вреда здоровью задерживаемого.

2

**1.13. К уголовно наказуемым деяниям относится:**

1. Причинение тяжкого вреда здоровью по неосторожности, совершенное при превышении пределов необходимой обороны.

2. Умышленное причинение тяжкого вреда здоровью, совершенное при превышении пределов необходимой обороны.

3. Умышленное причинение средней тяжести вреда здоровью, совершенное при превышении пределов необходимой обороны.

2

**1.14. К уголовно наказуемым деяниям относится:**

1. Умышленное причинение тяжкого или средней тяжести вреда здоровью, совершенное при превышении мер, необходимых для задержания лица, совершившего преступление.

2. Причинение тяжкого или средней тяжести вреда здоровью по неосторожности, совершенное при превышении мер, необходимых для задержания лица, совершившего преступление.





3. Умышленное причинение легкого вреда здоровью, совершенное при превышении мер, необходимых для задержания лица, совершившего преступление.

1

**1.15. Нарушение охранниками правил ношения оружия и патронов к нему влечет:**

1. Уголовную ответственность.
2. Административную ответственность.
3. Уголовную и административную ответственность.

2

**1.16. Кого и в какой срок в соответствии с законом обязан уведомить частный охранник в случаях, когда при применении специальных средств и огнестрельного оружия граждане получили телесные повреждения?**

1. Немедленно уведомить прокурора и в возможно короткий срок органы здравоохранения и внутренних дел, территориальный орган федерального органа исполнительной власти, уполномоченного в сфере частной охранной деятельности/
2. Немедленно уведомить органы здравоохранения, орган внутренних дел и руководителя охранной организации.
3. Незамедлительно уведомить заказчика частной охранной услуги.

1

**1.17. В каких случаях частному охраннику не запрещается применять специальные средства в отношении женщин с видимыми признаками беременности, лиц с явными признаками инвалидности и несовершеннолетних, возраст которых охраннику очевиден или известен?**

1. В случае оказания ими вооруженного сопротивления, совершения группового либо иного нападения, угрожающего жизни и здоровью частного охранника или охраняемому имуществу.
2. В случаях оказания указанными лицами группового сопротивления.
3. В случае отказа нарушителя подчиниться требованию охранника проследовать в помещение охраны.

1

**1.18. Федеральным законом «О полиции» установлено следующее ограничение на применение специальных средств - не допускается нанесение человеку ударов палкой специальной:**

1. По рукам, ногам, ягодицам, по спине в области проекции почек и печени.
2. Только по голове, шее, ключичной области, животу.
3. По голове, шее, ключичной области, животу, половым органам, в область проекции сердца.

3

**1.19. В каких случаях охраннику дозволяется не предупреждать о намерении использовать физическую силу, специальные средства и огнестрельное оружие?**





1. Когда может возникнуть угроза жизни и здоровью охраняемых граждан.
2. Когда промедление в применении специальных средств или огнестрельного оружия создает непосредственную опасность его жизни и здоровью или может повлечь за собой иные тяжкие последствия.
3. Когда имеется угроза применения насилия, опасного для жизни охранника.

2

**1.20. Действия по охране места происшествия, связанные с ограничением передвижения людей и транспортных средств, могут производиться частным охранником:**

1. В силу соответствующего права, закрепленного в законодательстве, регулирующем частную охранную деятельность (для действий на месте совершения любого правонарушения).
2. В силу соответствующего права, закрепленного в законодательстве, регулирующем частную охранную деятельность (для действий на месте совершения тяжкого преступления).
3. При отсутствии права, закрепленного в законодательстве, регулирующем частную охранную деятельность (в условиях крайней необходимости, когда иным способом невозможно устранить опасность охраняемым законом интересам, а также сохранить следы преступления до прибытия сотрудников правоохранительных органов).

3

**1.21. Действия по временному изъятию орудия преступления (до прибытия на место происшествия сотрудников правоохранительных органов) могут производиться частным охранником:**

1. При отсутствии права, закрепленного в законодательстве, регулирующем частную охранную деятельность (в условиях крайней необходимости, когда иным способом невозможно устранить опасность охраняемым законом интересам).
2. В силу соответствующего права, закрепленного в законодательстве, регулирующем частную охранную деятельность (в случае совершения любого преступления).
3. В силу соответствующего права, закрепленного в законодательстве, регулирующем частную охранную деятельность (в случае совершения тяжкого преступления).

1

**1.22. Согласно нормативным правовым актам Правительства Российской Федерации ношение специальных средств на каждом объекте охраны осуществляется:**

1. В соответствии с должностной инструкцией частного охранника.
2. В соответствии с Положением о пропускном и внутриобъектовом режимах, утвержденным Заказчиком охранных услуг.
3. В соответствии с инструкцией предприятия-производителя соответствующего специального средства.

1













**1.30. Согласно Типовым упражнениям практического применения специальных средств наручники считаются надетыми правильно:**

1. Если в надетом состоянии наручники не могут проворачиваться на конечности.
2. Если в надетом состоянии наручники свободно проворачиваются (каких-либо требований о надежности фиксации конечности не предъявляется).
3. Если в надетом состоянии наручники свободно проворачиваются и надежно фиксируют конечность.

3

**Раздел 2. Вопросы по тактико-специальной подготовке**

**2.1. Охранник, находящийся на посту в офисном помещении, услышал звуки выстрелов в соседней комнате. Какой из вариантов действий ему следует избрать?**

1. Открыть дверь и войти в соседнюю комнату, чтобы оценить обстановку.
2. Укрыться и, не производя других действий, ждать развития ситуации.
3. Принять меры к оповещению правоохранительных органов, приготовить к применению имеющееся оружие (специальные средства), и далее используя обстановку офиса для укрытия, выяснить причину стрельбы.

3

**2.2. Какие действия охранника, вынужденного передвигаться под огнем противника, не помогают избежать поражения противником:**

1. Передвигаться, каждые 3-5 секунд производя выстрелы в направлении противника (если охранник вооружен и противник виден охраннику).
2. Передвигаться кратчайшим путем, не меняя направление движения.
3. Передвигаться, каждые 3-5 секунд укрываясь за имеющимися укрытиями; при отсутствии укрытий - каждые 3-5 секунд резко менять направление движения.


2

**Раздел 3. Вопросы по первой помощи**

**3.1. Каково содержание информации, сообщаемой при вызове скорой медицинской помощи?**

1. Сообщить, кто вызывает, телефон вызывающего, что случилось, кто пострадал/заболел (пол, возраст), адрес с указанием подъездного пути, дома, подъезда, этажа, кода на входной двери.
2. Сообщить, что случилось, кто вызывает, телефон вызывающего, кто пострадал/заболел (пол, возраст), адрес с указанием подъездного пути, дома, подъезда, этажа, кода на входной двери.
3. Сообщить, что случилось, кто пострадал/заболел (пол, возраст), адрес с указанием подъездных путей, дома, подъезда, этажа, кода на входной двери, кто вызывает, телефон вызывающего.

3





### **3.2. Каков порядок действий при встрече медицинских работников, прибывающих по вызову?**

1. Ожидать встречи «Скорой помощи» на месте происшествия, объясняя по телефону диспетчеру «03», как поехать к месту происшествия.
2. Направить кого-нибудь встречать «Скорую помощь», самому ожидать у места происшествия и оказывать первую помощь.
3. Направить кого-нибудь встречать «Скорую помощь», при сложном маршруте обозначить его дополнительными опознавательными знаками, самому ожидать у места происшествия и оказывать первую помощь.

3

### **3.3. Входят ли в состав аптечки первой помощи медицинские препараты?**

1. Входят медицинские препараты, отпускаемые в аптеках без рецепта (йод, нашатырный спирт, валидол, нитроглицерин и т.п.).
2. Не входят.
3. Входят медицинские препараты, отпускаемые в аптеках без рецепта (йод, нашатырный спирт, валидол, нитроглицерин и т.п.), а также препараты для проведения комплексной противошоковой терапии (кордиамин, дексаметазон, кеторолак, трометамин или баралгин и т.п.).

### **3.4. Какие из мероприятий по оценке обстановки и обеспечению безопасных условий для оказания первой помощи совершаются в порядке осмотра места происшествия?**

1. Определение угрожающих факторов для собственной жизни и здоровья; определение угрожающих факторов для жизни и здоровья пострадавшего; оценка количества пострадавших.
2. Устранение угрожающих факторов для жизни и здоровья; прекращение действия повреждающих факторов на пострадавшего.
3. Придание правильного транспортного положения и организация транспортировки пострадавшего.

1

### **3.5. Первым действием (первым этапом) при оказании первой помощи является:**

1. Предотвращение возможных осложнений.
2. Прекращение воздействия травмирующего фактора.
3. Правильная транспортировка пострадавшего.

2

### **3.6. Вторым действием (вторым этапом) при оказании первой помощи является:**

1. Устранение состояния, угрожающего жизни и здоровью пострадавшего.
2. Правильная транспортировка пострадавшего.
3. Предотвращение возможных осложнений.

1

### **3.7. Третьим действием (третьим этапом) при оказании первой помощи является:**

1. Прекращение воздействия травмирующего фактора.
2. Предотвращение возможных осложнений.





3. Правильная транспортировка пострадавшего.

3

**3.8. Если пострадавший находится без сознания, в какое положение до прибытия скорой помощи он должен быть переведен?**

1. В положении на спине.
2. В устойчивое боковое положение.
3. В положении полусидя.

2

**3.9. Если пострадавший находится в сознании и задыхается, или у него имеется ранение грудной клетки, в какое положение до прибытия скорой помощи он должен быть переведен?**

1. В положении на спине.
2. В устойчивое боковое положение.
3. В положении полусидя.

3

**3.10. Что надо делать в случае, если у пострадавшего развился приступ эпилепсии (судорожный приступ)?**

1. Удерживать пострадавшего за руки и ноги, для предотвращения укуса языка и его западения ввести в рот ложку, по окончании приступа перевести в устойчивое боковое положение.
2. Придерживать пострадавшего за голову, не давая ее разбить, по окончании приступа очистить рот, перевести в устойчивое боковое положение.
3. Придерживать пострадавшего за голову, для предотвращения укуса языка и его западения ввести в рот ложку, по окончании приступа перевести в устойчивое боковое положение.

3

**3.11. Правильная транспортировка пострадавшего, находящегося без сознания (за исключением случаев, когда в связи с подозрением на травму позвоночника менять положение тела не рекомендуется) производится:**

1. В положении на спине.
2. В положении на боку.
3. В положении с приподнятыми нижними конечностями.

2

**3.12. Способы временной остановки кровотечения:**

1. Частичное сгибание конечности, наложение пластыря, наложение давящей повязки.
2. Пальцевое прижатие, максимальное сгибание конечности, наложение жгута (закрутки), наложение давящей повязки.
3. Придание возвышенного положения конечности, наложение асептической повязки.

2

**3.13. Какова правильная последовательность действий при остановке артериального кровотечения?**

1. Накладывается жгут (скрутка, ремень), накладвается чистая повязка,





указывается время наложения жгута.

2. Проводится пальцевая остановка кровотечения, накладывается жгут (скрутка, ремень), накладывается чистая повязка, указывается время наложения жгута/

3. Проводится пальцевая остановка кровотечения, накладывается чистая повязка, накладывается жгут (скрутка, ремень), указывается время наложения жгута

2

### **3.14. Техника наложения кровоостанавливающего жгута предусматривает:**

1. Наложение жгута на одежду ниже места кровотечения (с указанием времени наложения в записке).

2. Наложение жгута на одежду выше места кровотечения (с указанием времени наложения в записке).

3. Наложение жгута под одежду выше места кровотечения.

2

### **3.15. Время наложения кровоостанавливающего жгута:**

1. Летом – не более чем на 1 час, зимой – не более чем на 30 минут.

2. Летом – не более чем на 30 минут, зимой – не более чем на 1 час.

3. Не более чем на 30 минут, независимо от окружающей температуры.

1

### **3.16. При вынужденном длительном наложении кровоостанавливающий жгут необходимо:**

1. Периодически ослаблять, применяя на это время пальцевое прижатие, затем переносить выше прежнего места наложения.

2. Периодически ослаблять, и затем переносить ниже прежнего места наложения.

3. Периодически ослаблять, применяя на это время пальцевое прижатие, затем накладывать на прежнее место.

1

### **3.17. Действия по помощи пострадавшему при попадании инородного тела в дыхательные пути:**

1. Положить пострадавшего на бок и вызвать интенсивную рвоту.

2. Нанести пострадавшему, стоящему прямо, несколько интенсивных ударов ладонью между лопаток.

3. Нагнуть туловище пострадавшего вперед, нанести несколько интенсивных ударов ладонью между лопаток, при отсутствии эффекта - провести прием «Хемлика».

3

### **3.18. Что надо сделать при возникновении не проходящих в покое острых болей за грудиной (в области сердца)?**

1. Немедленно вызвать «Скорую помощь», обеспечить пострадавшему полный покой в полусидячем положении, обеспечить приток воздуха.

2. Положить пострадавшего на спину, укутать одеялом, вызвать «Скорую помощь».













поднесении к носу и смазывании висков ваткой, смоченной нашатырным спиртом.

3. При нажатии на точку в центре носогубного треугольника.

2

**3.31. Как проверяется пульс при бессознательном состоянии пострадавшего и при травмах?**

1. Пульс проверяется на запястье.

2. Пульс проверяется на сонной артерии.

3. Приложив ухо к груди прослушивается сердцебиение.

2

**3.32. Что надо сделать для определения наличия дыхания при бессознательном состоянии пострадавшего?**

1. Поднести зеркальце или птичье перо к носу пострадавшего.

2. Поднести к носу пострадавшего внутреннюю сторону своего запястья или щеку.

3. Приложить ухо к груди пострадавшего и прослушать дыхание.

2

**3.33. В каком объеме проводятся мероприятия при прекращении сердечной деятельности и дыхания у пострадавшего?**

1. Освобождение дыхательных путей, проведение ИВЛ (искусственной вентиляции легких) и НМС (непрямого массажа сердца).

2. Проведение НМС (непрямого массажа сердца).

3. Освобождение дыхательных путей, проведение ИВЛ (искусственной вентиляции легких).

1

**3.34. Положение пострадавшего при проведении сердечно-легочной реанимации:**

1. На спине, на ровной жесткой поверхности (колени реанимирующего на уровне спины пострадавшего).

2. В том положении, в котором был обнаружен пострадавший (колени реанимирующего выше уровня спины пострадавшего).

3. На спине на кровати (колени реанимирующего ниже уровня спины пострадавшего).

1

**3.35. При проведении ИВЛ (искусственной вентиляции легких) методом «рот в рот» необходимо:**

1. Свободной рукой плотно зажимать нос пострадавшего.

2. Зажимать нос пострадавшего только в случае, если носовые ходы свободны.

3. Нос пострадавшему не зажимать.

1

**3.36. При проведении ИВЛ (искусственной вентиляции легких) методом «рот в нос» необходимо:**

1. Свободной рукой открывать рот пострадавшего для обеспечения выдоха,

2. Свободной рукой плотно удерживать нижнюю челюсть пострадавшего, чтобы его рот был закрыт.









поражения (пуль, осколков, холодного оружия) и контузий вследствие ударов.

2. Обеспечение индивидуальной защиты головы, шеи и плеч человека от средств поражения (пуль, осколков, холодного оружия) и контузий вследствие ударов.

3. Обеспечение индивидуальной защиты головы человека от средств поражения (пуль, осколков, холодного оружия) и нанесения оборонительных ударов правонарушителю.

1

**4.3. К основному назначению специального средства «жилет защитный», используемого в частной охранной деятельности, можно отнести:**

1. Обеспечение индивидуальной защиты туловища, конечностей, стоп ног и кистей рук человека от средств поражения (пуль, осколков, холодного оружия).

2. Обеспечение индивидуальной защиты туловища человека от средств поражения (пуль, осколков, холодного оружия).

3. Прекращение буйства и бесчинства задержанных лиц.

2

**4.4. К основному назначению специального средства «палка резиновая», используемого в частной охранной деятельности, можно отнести:**

1. Активную защиту при нападении (сопротивлении) правонарушителя.

2. Предупреждение правонарушителя перед применением огнестрельного оружия, входящего в перечень видов вооружения охранников.

3. Активное нападение на лиц, не выполняющих прямое указание охранника.

1

**4.5. Какой класс защитной структуры бронеодежды (жилетов защитных) является минимально достаточным для защиты от огня из пистолетов АПС, ПМ и револьвера системы «Наган»?**

1. Основной класс защиты Бр1 (класс защиты 1 по старой классификации).

2. Основной класс защиты Бр2 (класс защиты 2 по старой классификации).

3. Основной класс защиты Бр3 (класс защиты 3 по старой классификации).

1

**4.6. Какой класс защиты бронежилета (жилета защитного) позволяет защититься от огня из автоматов АК-74, АКМ патронами, имеющими стальной термоупрочненный сердечник?**

1. Основной класс защиты Бр2 (класс защиты 2 по старой классификации).

2. Основной класс защиты Бр3 (класс защиты 3 по старой классификации).

3. Основной класс защиты Бр4 (класс защиты 4 и 5 по старой классификации).

3

**4.7. Защита от какого оружия не обеспечивается используемыми в частной охранной деятельности жилетами защитными 1-5 классов защиты (Бр1, Бр2, С1, Бр3, Бр4 по новой классификации)?**

1. АКМ с боеприпасом, имеющим стальной термоупрочненный сердечник.

2. СВД с боеприпасом, имеющим легкоплавкий сердечник.





3.СВД с боеприпасом, имеющим стальной термоупрочненный сердечник.

3

**4.8. Как меняется время непрерывного ношения бронежилета (жилета защитного) при повышении температуры и влажности воздуха:**

1. Уменьшается.
2. Остается неизменным.
3. Увеличивается.

1

**4.9. Как меняется время непрерывного ношения бронежилета (жилета защитного) при понижении температуры воздуха:**

1. Уменьшается.
2. Остается неизменным.
3. Увеличивается.

3

**4.10. Какие типы бронежилетов (жилетов защитных) не выпускаются отечественными производителями?**

1. Бронежилеты скрытого ношения.
2. Бронежилеты со специальной подсветкой.
3. Бронежилеты с положительной плавучестью.

2

**4.11. Защита от какого оружия не обеспечивается бронешлемами (шлемами защитными) 1-3 классов защиты?**

1. ТТ, ПММ, ПСМ.
2. СВД.
3. АПС.

2

*Примечание: В действующей редакции ГОСТ Р 50744-95 (с изменившимися классами защитной структуры) не распространяется на средства защиты головы.*

**4.12. Каким дополнительным элементом не комплектуются бронешлемы (шлемы защитные)?**

1. Шейно-плечевой накладкой.
2. Бармицей для защиты шеи.
3. Встроенной радиогарнитурой.

1

**4.13. Каким способом проверяется фиксация замков наручников, не угрожающая нормальному кровообращению у правонарушителя?**

1. Визуальным осмотром конечностей правонарушителя на предмет посинения.

2. Периодическим открытием и закрытием замка наручников.

3. Проверкой возможности браслетов наручников без затруднений проворачиваться на конечностях правонарушителя (и в то же время надежно фиксировать их).

3

**4.14. Какая модель наручников, используемых в частной охранной**





деятельности, обладает жесткой системой крепления браслетов между собой?

1. БР-С.
2. БОС.
3. БКС-1.

2

4.15.Какая модель наручников, используемых в частной охранной деятельности, имеет вариант изготовления, предназначенный для стационарного крепления к стенам зданий?

1. БР-С.
2. БОС.
3. БКС-1.

3

4.16.Каков минимальный предел температуры окружающего воздуха, при котором обеспечивается надлежащее техническое состояние (исправность) наручников, используемых в частной охранной деятельности?

1. -20°C
2. -30°C
3. -40°C

2

4.17.Каков максимальный предел температуры окружающего воздуха, при котором обеспечивается надлежащее техническое состояние (исправность) наручников, используемых в частной охранной деятельности?

1. +35°C.
2. +40°C.
3. +45°C.

2

4.18.Чистка и смазка наручников, используемых в частной охранной деятельности, производится:

1. Согласно инструкции предприятия-изготовителя.
2. В порядке, установленном соответствующим Постановлением Правительства РФ.
3. Произвольно, по решению охранника.

1

4.19.Палка резиновая ПУС-3, разрешенная для использования в частной охранной деятельности, выпускается в следующих вариантах:

1. Раскладная и телескопическая.
2. Прямая и с боковой ручкой.
3. Произвольная и штатная.

1

4.20.Палки резиновые ПУС-2 и ПР-Т, разрешенные для использования в частной охранной деятельности, имеют в своей конструкции:

1. Выступающий кольцевой элемент (мини-гарду) рукоятки.





2. Боковую ручку.
3. Металлический наконечник.

2

**4.21. Палка резиновая ПР-73М, разрешенная для использования в частной охранной деятельности, имеют в своей конструкции:**

1. Выступающий кольцевой элемент (мини-гарду) рукоятки.
2. Боковую ручку.
3. Металлический наконечник.

1

**4.22. Какой из перечисленных способов надевания одной пары наручников может быть применен и при этом является наиболее эффективным для затруднения сопротивления и предотвращения побега двух задержанных:**

1. На правую руку одного задержанного и правую руку другого.
2. На правую руку одного задержанного и левую руку другого.
3. На руку одного задержанного и на ногу другого.

1

**4.23. Каков минимальный предел температуры окружающего воздуха, установленный в качестве допустимого при эксплуатации палок резиновых ПУС-1, ПУС-2, ПУС-3 (изготовленных из высокомолекулярного полиэтилена), используемых в частной охранной деятельности?**

1.  $-60^{\circ}\text{C}$ .
2.  $-45^{\circ}\text{C}$ .
3.  $-30^{\circ}\text{C}$ .

1

**4.24. Каков минимальный предел температуры окружающего воздуха, установленный в качестве допустимого при эксплуатации палок резиновых ПР-73М, ПР-К, ПР-Т (изготовленных из резиновой смеси), используемых в частной охранной деятельности?**

1.  $-60^{\circ}\text{C}$ .
2.  $-45^{\circ}\text{C}$ .
3.  $-30^{\circ}\text{C}$ .

3

**4.25. Каков максимальный предел температуры окружающего воздуха, установленный в качестве допустимого при эксплуатации палок резиновых ПУС-1, ПУС-2, ПУС-3 (изготовленных из высокомолекулярного полиэтилена), используемых в частной охранной деятельности?**

1.  $+50^{\circ}\text{C}$ .
2.  $+40^{\circ}\text{C}$ .
3.  $+30^{\circ}\text{C}$ .

1

**4.26. Каков максимальный предел температуры окружающего воздуха,**





2. Вставить ключ от наручников в замочную скважину и повернуть его в необходимую для разблокировки сторону.

3. Резко потянуть запирающую дужку браслета наручников в сторону отпираания.

2

**4.32. Хранение каких видов специальных средств, используемых в частной охранной деятельности, допускается ближе 1 метра от отопительных приборов?**

1. Наручников.

2. Палок резиновых.

3. Жилетов и шлемов защитных.

1

**4.33. К дополнительным (съемным) элементам бронезащиты, которыми могут комплектоваться все типы жилетов защитных (за исключением некоторых моделей скрытого ношения) относятся:**

1. Сменные жесткие позвоночные накладки, маски защитные, перчатки защитные, локтевые (кольцевые) защитные накладки.

2. Шейно-плечевые накладки, паховые накладки, сменные жесткие защитные элементы (бронепластины).

3. Спецрадиостанции бронированные, планшеты защитные (бронированные), сапоги специальные защитные.

2

**4.34. В какой модели наручников, из числа разрешенных в частной охранной деятельности, используется соединительная цепочка?**

1. БР-2М.

2. БОС.

3. БКС-1.

3

**4.35. Какой класс защитной структуры бронеодежды (жилетов защитных) является минимально достаточным для защиты от огня из пистолета СР-1 (9-мм пистолета Сердюкова) и пистолетов ТТ, ПММ, ПСМ?**

1. Основной класс защиты Бр1 (класс защиты 1 по старой классификации).

2. Основной класс защиты Бр2 (класс защиты 2 по старой классификации).

3. Основной класс защиты Бр3 (класс защиты 3 по старой классификации).

2

**4.36. Какая особенность не характерна для применения наручников БОС, имеющих жесткую систему крепления браслетов между собой?**

1. Возможность мгновенной стыковки и расстыковки браслетов наручников между собой с помощью электромагнитного затвора.

2. Сравнительно малое время надевания браслетов на оказывающего сопротивление правонарушителя.

3. Снижение вероятности доступа к замкам браслетов и перевода зафиксированных рук правонарушителя из положения «сзади» в положение «спереди».





1

**4.37. Какие из перечисленных ниже наручников не используются в частной охранной деятельности?**

1. Наручники конвойные с соединительной цепочкой.
2. Наручники, предназначенные для стационарного крепления к стенам зданий.
3. Пальцевые наручники.

3

**4.38. Перед надеванием наручников на правонарушителя необходимо:**

1. Подложить на запястья в тех местах, на которые будут надеваться наручники, ткань, салфетку или платок.
2. Освободить запястья от одежды.
3. Получить на применение наручников разрешение руководителя частной охранной организации.

2

**4.39. Какой класс защитной структуры бронеодежды (жилетов защитных) является минимально достаточным для защиты от огня из охотничьего ружья 12-го калибра 18,5 мм охотничьим патроном со свинцовым сердечником?**

1. Основной класс защиты Бр1 (класс защиты 1 по старой классификации).
2. Основной класс защиты Бр2 (класс защиты 2 по старой классификации).
3. Специальный класс защиты С1 (класс защиты 2а по старой классификации).

3

**4.40. При ношении бронежилетов (жилетов защитных) скрытого ношения рекомендуется использовать одежду:**

1. Совпадающую по размеру с той, которую носит использующий бронежилет (жилет защитный) или одежду свободного покроя.
2. На 1-2 размера больше той, которую носит использующий бронежилет (жилет защитный) или одежду свободного покроя.
3. На 3-4 размера больше той, которую носит использующий бронежилет (жилет защитный) или одежду свободного покроя.

2

**Раздел 5. Вопросы по противодействию терроризму**

**5.1. В чем состоит особенность действий охранника 4 разряда в ходе противодействия террористическим угрозам? (4 разряд)**

1. В связи с возможным наличием у охранника специальных средств необходимо понимать, что в ситуации противодействия террористическим угрозам их применять категорически запрещается.
2. Каких-либо особенностей действий для охранника 4 разряда в ходе противодействия террористическим угрозам не усматривается.
3. В связи с возможным наличием у охранника специальных средств





необходимо дополнительно прогнозировать эффективность, а также возможные положительные и отрицательные последствия от их применения с учетом опасности террористической угрозы.

3

### ОЦЕНОЧНЫЕ МАТЕРИАЛЫ

для практической части итоговой аттестации по программе  
«Повышение квалификации охранников 4-го разряда»

№	№ упражнения, порядок выполнения	Критерии оценки
1.	<p><b>Упражнение № 1.</b> Проверяемый находится в 1,5 метрах напротив манекена. Палка резиновая находится в подвеске на ремне. По команде проверяющего: «К выполнению упражнения приступить!», проверяемый вынимает палку резиновую из подвески и наносит по манекену удары (не менее шести) по различным зонам, разрешенным для воздействия палкой резиновой. После этого проверяемый докладывает: «Упражнение закончил».</p>	<p>Время выполнения упражнения: 20 секунд. При выполнении упражнения удары должны наноситься фиксировано, без применения излишних усилий, способных повредить манекен. Положительный результат: выполнение не менее шести ударов палкой резиновой по манекену в пределах установленного времени, не допустив нанесения ударов в области, соответствующие зонам человеческого тела, на которые воздействие не допускается.</p>
2.	<p><b>Упражнение № 2.</b> Проверяемый находится в 1,5 метрах напротив манекена. Наручники находятся на ремне в чехле. По команде проверяющего: «Наручники спереди (или сзади) надеть!». Проверяемый вынимает из чехля наручники, подходит к манекену, надевает наручники и блокирует их браслеты. После этого докладывает: «Наручники надеты».</p>	<p>Время выполнения упражнения: 25 секунд, В надетом состоянии наручники должны свободно проворачиваться и надежно фиксировать конечность. После проверки правильности надевания наручников, по команде проверяющего: «Наручники снять!», проверяемый снимает наручники. <b>Положительный результат:</b> произведено правильное надевание наручников в пределах установленного времени и последующее их снятие.</p>





## МЕТОДИЧЕСКИЕ МАТЕРИАЛЫ

### ПРОГРАММА ПОВЫШЕНИЯ КВАЛИФИКАЦИИ ЧАСТНЫХ ОХРАННИКОВ 4-го РАЗЯДА

1. Конституция Российской Федерации;
2. Федеральный Закон «Об образовании в Российской Федерации» № 273 от 29.12.2012г.
3. Федеральный закон «О частной детективной и охранной деятельности»
4. Приказ Министра МВД Российской Федерации № 727 «Об утверждении типовых программ для работы в качестве частного охранника».
5. Постановление Правительства Российской Федерации № 277 от 31.03.2009г. об утверждении « Положения О лицензировании образовательной деятельности».
6. Комментарий к уголовному кодексу Российской Федерации.
7. Кодекс об административных правонарушениях Российской Федерации
8. Федеральный Закон «Об оружии». Постановление Правительства № 587 от 14.08.1992г..
9. Гражданский кодекс Российской Федерации (1, 2, 3 части).
10. Трудовой Кодекс Российской Федерации.
11. Постановление Правительства РФ «О частной детективной (сыскной) и частной охранной деятельности» № 587
12. Учебное методическое пособие тактико-охранной деятельности. Автор Гнесь П.А. 1998г.
13. Учебное пособие Организация охраны стационарных объектов. Автор Кашурников С.Н. 2005г.
14. Технические средства, применяемые в охранной деятельности. Учебное пособие (Школа охраны «Баярд» 1995г.)
15. Учебное пособие Тактика охраны различных объектов. Автор Черняков В.В. Москва 2007г.
16. Настольная книга Средства пожаротушения и принципы их работы.
17. Инструкция о порядке радиобмена на УКВ радиостанциях используемых в структурах охранных подразделений.
18. Пособия радиостанции и средства связи, применяемые в охранной деятельности.
19. Постановление Правительства Российской Федерации № 587 от 14.08.1992г. «Применение спецсредств в охранной деятельности».
20. Учебное пособие оказания первой помощи пострадавшим. Москва 2016г. Автор доктор медицинских наук Л.И.Дежурный (29 штук)
21. Шесть плакатов по оказанию первой медицинской помощи
22. Методический материал тренажера-манекена взрослого пострадавшего (голова, торс, конечности) с выносным электронным контроллером для отработки приемов сердечно-легочной и мозговой реанимации и для манекена-тренажера для удаления инородного тела из дыхательных путей. Производство Россия
23. Видеофильмы:
  - по оказанию первой медицинской помощи;
  - применение спецсредств частными охранниками

