



Объёмная аппликация из цветной бумаги.

**Подготовила:
воспитатель Ахметова Л.Ю.**



АППЛИКАЦИЯ:

- побуждает детей создавать предметные и сюжетные композиции, дополнять их деталями;
- развивает конструкторское мышление;
- развивает моторику и тактильные ощущения;
- учит детей выполнять разные действия с бумагой, применяя технологии работы с ножницами и клеем.

МАТЕРИАЛЫ И ИНСТРУМЕНТЫ:

- Цветная бумага, картон
- Ножницы
- Клеевой карандаш



ТЕХНИКА ОБЪЕМНОЙ АППЛИКАЦИИ:

1 способ: используют несколько слоев бумаги, но бумажные детали не приклеивают целиком, а отгибают некоторые части, создавая объем.

2 способ: объем придается путем наклеивания друг на друга нескольких слоев бумаги разных цветов и формы.



ПОДГОТОВКА К АППЛИКАЦИИ



ТЕХНИКИ АППЛИКАЦИЙ:



ЦВЕТЫ ДЛЯ УКРАШЕНИЯ ГРУППЫ



ОБРЫВНАЯ АППЛИКАЦИЯ




НАКЛАДНАЯ АППЛИКАЦИЯ



ЛЕНТОЧНАЯ АППЛИКАЦИЯ



КВИЛИНГ



Торцевание




Аппликация из салфеток



Аппликация из гофрированной бумаги




Аппликация из трубочек, скрученных из бумаги



Аппликация из мятых салфеток





Аппликация из кружков



Апликация из фетра





Аппликация из ватных дисков



Спасибо

за

внимание!