

Путешествие кленового листика



Как-то весной, на верхушке молодого клена родился маленький листик. Шло время, листик рос. Он с удовольствием грелся на солнышке, умывался капельками дождика и весело шелестел вместе со своими братьями и сестрами. Но больше всего листик любил, когда прилетал ветер. Он приносил много разных историй о том, что видел: о городах, машинах, маленьких ручейках и больших озерах, о детишках, которые бегают с ним наперегонки, о летучих змеях и воздушных шарах. Слушая рассказы ветра, листик мечтал, что когда-то и он сможет полететь вместе с ветром и все это увидеть своими глазами.

Лето заканчивалось и приближалась осень, стали опадать листочки с соседней липы, и кленовый листик понял, что пришло время отправиться в путешествие. Он дождался ветра, и изо всех сил потянулся вслед за ним. Произошло что-то невероятное: он оторвался от веточки, и смог полететь! Листик летел верхом на ветре, который нес его через весь лес, то поднимал его вверх, то опускал вниз, а то и кружил в вихре. «Я лечу!», — не верил сам себе счастливый листочек. Он радостно махал пролетающей мимо стайке воробьев, и очень удивился, увидев свое отражение, летевшее рядом. «Привет, ты тоже со мной летишь?», — спросил листик. «Хочу достать до облаков!», — сказала отражение, и, махнув хвостиком, полетело выше. Это был воздушный шарик, который отвязался от чей-то коляски, и устремился вверх, к облакам. «Пока!», — донеслось до листика. Он еще долго смотрел шарикку вслед, пока тот не скрылся из виду. Ветер стал мягко опускать листик, и положил его на поверхность ручейка. «До свидания, кленовый листочек!», — прошептал он, и улетел дальше.

Путешествие кленового листика



Листик плыл по извилистому ручейку. Он рассматривал разноцветные камешки на дне, проплывающих рыбок, поющих на берегу лягушек и пролетающих мимо стрекоз. Проплывая под мостом, листик заметил детей, которые пускали в ручье кораблики. Какие забавные кораблики плыли по ручью: и из бумаги, и из ореховой скорлупы, и даже из сухих палочек, связанных ниточками! Дети заметили кленовый листик, и закричали: «Смотрите, там с нашими корабликами еще одна оранжевая лодочка плывет! И как быстро!» Листик посмотрел по сторонам, но не увидел больше никаких оранжевых корабликов. Он удивился: «О ком это они?». И, глядя вниз, он увидел отражение себя в воде, и оно было оранжевым. «Странно», — подумал листик, — «почему это я стал оранжевым, я ведь был зеленым!». Но подумать он об этом не успел, потому что ручеек вынес его на большой камень. «Эгей, ручеек, а как же я дальше отправлюсь в путь с этого камня?», — спросил листик. Ручеек тихонько прожурчал: «Смотри, какое яркое солнышко! Погрейся пока в его лучиках!». Листочек вздохнул, и осмотрелся по сторонам: ручеек весело журчал, кораблики детей проплывали мимо, вдалеке слышалось кряканье уток, а в небе сияло солнышко. «Как же здесь хорошо», — вздыхал листик. Солнечные лучики, хоть и не были такими теплыми, как летом, но все же его просушили, и он уже готов был отправиться дальше.

По ручью проплывала молодая уточка. «Здравствуй, уточка! Куда ты плывешь?», — спросил листик. «Я плыву к своей семье, мы сегодня отправляемся на юг!», — сказала уточка. Листочек попросился с ними, уточка с удовольствием взяла его в клюв, и отправилась к озеру, где ее ждала семья. Утки двинулись в путь. И снова листик взлетел. Он видел весь мир как на ладони, и, пролетая, мимо леса, увидел свое родное дерево.

Путешествие кленового листика



Вдруг он понял, как соскучился за своей семьей, и как много он хочет рассказать им о своем путешествии. Листик поблагодарил уточку за полет, и попросил отпустить его. Утка разжала клюв, и листик, словно маленький вертолетик, закружился вниз. Он летел к своему дереву. Пролетая мимо клена, он заметил, что почти все листья уже с него опали, и лежали на земле.

Листик вернулся домой. Он аккуратно опустился на землю возле своих братьев и сестер, и стал рассказывать о своих приключениях. Все его слушали, затаив дыхание. А когда рассказ закончился, листик еще долго мечтательно лежал, глядя в небо. Стал падать первый снег, он укутывал пушистым одеялом землю, опавшие листья и голые деревья. Листик засыпал, и ему снилось, как он летит вместе с ветром навстречу облакам.



ОСЕНЬ

Игра на липучках. Вырежи картинки
и прикрепи к ним липучки.
Сделай аппликацию "Осень"



Апликация “Осень”



Подбери картинки по их тени.



Подбери картинки по их тени.



Подбери картинки по их тени.



Хочешь узнать, какое слово зашифровано?
Проведи линии к буквам, и напиши слово.



Е


Ь

С

О

Н

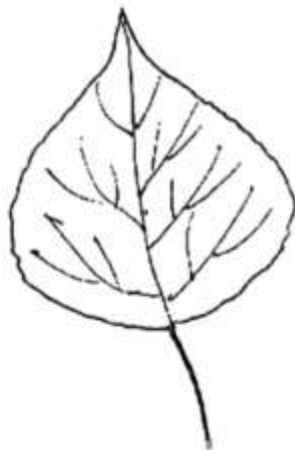
Назови деревья, с которых упали эти листья. Раскрась их. Образуй новое слово: *лист дуба (какой?) дубовый..., лист клёна (какой?) ... , лист берёзы (какой?) ... , лист рябины (какой?) ...*



берёза



клён



ТОПОЛЬ



дуб



рябина

Физминутка "Мы – листики осенние"



Мы, листики осенние, На
веточках сидели.
Ветер дунул, полетели. Мы
летели, мы летели.
И на землю тихо сели. Ветер
снова набежал.
И листочки все поднял.
Повертел их, покружил. И на



Осенью листья становятся желтым и красными. Что дальше происходит с ними? Они падают на землю. Это явление называется — ЛИСТОПАД. А сейчас мы с тобой представим, как будто мы вышли в лес и увидели настоящий листопад.



землю опустил.

(Дети имитируют действия «листочков» в соответствии с текстом стихотворения: садятся на корточки, летают по комнате, вновь тихо садятся, поднимаются, кружатся и снова садятся.)

А сейчас давайте покажем, как ветер дует (дуют сильно, чтобы листочки шевелились и падали).

сигналу «подул ветерок» ты плавно подуешь на листья так, чтобы они зашевелились и упали с дерева.



Дыхательная гимнастика «Листопад»

Давай мы с тобой вырежем листочки, положим на осеннее дерево. По





Листья жёлтые танцуют,
С веток падают, летят.
Эту сказку золотую
Называют «листопад».



Игра "Большой - маленький". В гости пришел гномик. Он из сказочной страны. В стране гнома все маленькое, поэтому и говорят они про все ласково. И мы будем говорить ласково.



дерево



деревце



туча



тучка



гриб



грибок



ягода



ягодка



лиСТ



лиСТочек



ветка



веточка



солнце



солнышко



куСТ



куСТИК

Посмотри внимательно на картинку.
Найди всех животных. Назови их.




Помоги ежам Маше и Паше собрать съедобные грибы.
Вырежи грибы и сложи их в корзину.



Все зверушки на опушке
Ищут грузди и волнушки.
Белочки скакали,
Рыжики срывали.
Лисичка бежала,
Лисички собирала.
Скакали зайчатки,
Искали опятки.
Медведь проходил,
Мухомор раздавил.



Психогимнастика. Пока мы играли, осенний ветерок принёс нам облака. Посмотрим, какое у них настроение.



А теперь мама читает стихотворение, а ребенок изображает облака в соответствии с текстом.



*По небу плыли облака,
А я на них смотрел.
И два похожих облачка
Найти я захотел.
Я долго всматривался ввысь
И даже щурил глаз,
А что увидел я, то вам
Все расскажу сейчас.*



*Вот облачко веселое
Смеется надо мной:
– Зачем ты щуришь глазки так?
Какой же ты смешной!
Я тоже посмеялся с ним:
– Мне весело с тобой!
И долго-долго облачку
Махал я вслед рукой.*



*А вот другое облачко
Расстроилось всерьез:
Его от мамы ветерок
Вдруг далеко унес.
И каплями-дождевками
Расплакалось оно...
И стало грустно-грустно так,
А вовсе не смешно.*

*И вдруг по небу грозное
Страшилище летит
И кулаком громадным
Сердито мне грозит.
Ох, испугался я, друзья,
Но ветер мне помог:
Так дунул, что страшилище
Пустилось наутек.*



*А маленькое облачко
Над озером плывет,
И удивленно облачко
Приоткрывает рот:
– Ой, кто там, в глади озера
Пушистенный такой,
Такой мохнатый, мягонький?
Летим, летим со мной!*



*Так очень долго я играл
И вам хочу сказать,
Что два похожих облачка
Не смог я отыскать.*

Какие вам встретились облака? Придайте лицу выражение радости, удивления, горя, гнева. Какое облако вам понравилось? Покажите что вам тоже весело.

Посмотри на облака, на что они похожи?



Вырежи осенние листья.



Физминутка: "Прогулка в лесу".
А теперь давай мы сделаем осенний букет.



Дети по лесу гуляли, за природой наблюдали!

(Свободная ходьба на месте.)

Вверх на солнце посмотрели, и их лучики согрели.

(Смотрят вверх на солнце.)

Бабочки летали, крыльями махали.

(Имитация порхания бабочек.)

Дружно хлопнем: раз, два, три, четыре, пять,

(Ритмичные хлопки в ладоши.)

Нам пора букет собрать.

(Имитация собирания букета.)

Хорошо мы погуляли, лишь немножечко устали.





Ёт-ёт-ёт-ёт —
дождь на улице идёт.



Осим-осим-осим —
осень в гости просим!



Шла-шла-шла —
осень к нам пришла!



Ила-ила-ила —
осень наступила.



Ужи-ужи-ужи —
на дорогах лужи



Ят-ят-ят-ят —
листья жёлтые летят



Жат-жат-жат —
листья жёлтые кружат



Тые-тые-тые —
листья золотые



Шат-шат-шат-шат —
листья осенью шуршат

Посмотри на картинки, что делают дети? Расскажи, что можно делать в осеннем лесу, а что нельзя?



Пальчиковая гимнастика. Вырежи грибы, каждый пальчик - это гриб! Какое настроение у грибов?



Шёл грибник лесной дорогой,
Нёс грибов в корзине много.
Шёл грибник лесной дорогой,
Нёс грибов в корзине много.
Сыроежки и Волнушки,
И Маслята, и Серушки,
Подберёзовик, Лисички-
Лопоухие сестрички,
Подосиновик и Белый
Выбирай грибочек смело.
Подосиновик и Белый
Выбирай грибочек смело.



Соедини пары сапог.



Найди и соедини одинаковые листья.



А теперь нарисуй то, что ты видишь из своего окна?



Наступил сентябрь, дети идут в школу.
Помоги им найти дорогу.








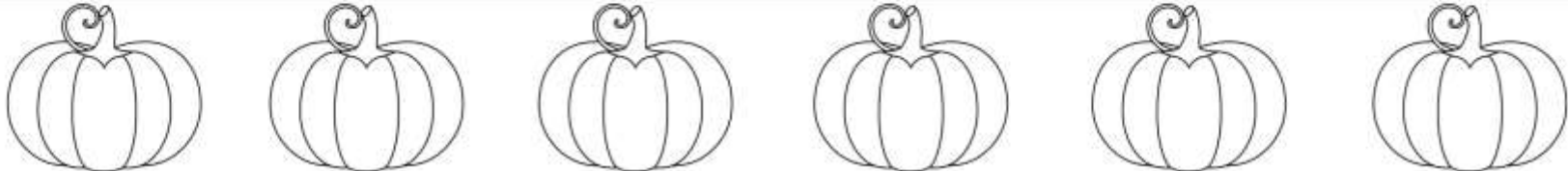
Найди лишнюю картинку в каждой строчке. Обведи ее в кружок и объясни, почему ты ее выбрал.






Раскрась столько предметов, сколько указано в левом квадрате.




5	
1	
4	
2	
6	
3	

Какие буквы спрятались на листиках?
Найди такие же буквы в рядах и обведи их.


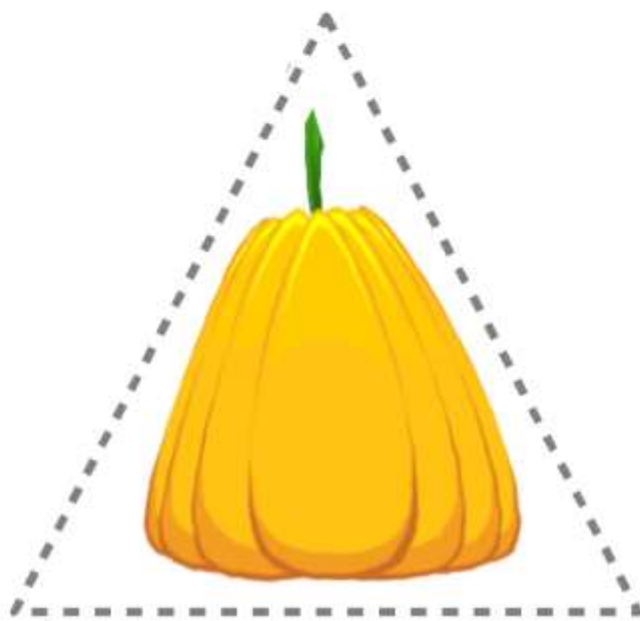






 М	Р Х М О К Т У Н М С Р К А У Н Х Н М
 Х	Т М Е К Х О Н В Е Р К А У Т У Н Х О
 О	Р Е М О Р Т У Е О С Р К А У Н Х Е Т
 К	У Е М О Р Н У Е К С Р К Е У Н Х Т М
 В	У Н Е Т В О Х В Е У К А У М У О Х О
 Т	М Т Н М С Р В А У Н Х Н М Т А Е У К




Закончи логическую цепочку.



Назови геометрические фигуры.
Вырежи тыквы и приклей на грядки.



Назови геометрические фигуры.
Вырежи тыквы и приклей на грядки.





1. Сделайте рябиновые бусы.
2. Соберите букет из осенних листьев.
3. Побегать по опавшим листьям и послушать, как они шуршат.
4. Испечь яблочный пирог.
5. Засушить осенние листочки между страницами книги (сделать гербарий).
6. Сделайте осенние поделки из каштанов, листьев, желудей.
7. Заготовить побольше природных материалов для поделок на зиму.
8. Прогуляться по осеннему лесу (парку).
9. Провести осеннюю фотосессию на природе.
10. Порисовать на листьях.
11. Устроить осенний салют из листьев.
12. Раскрасить листья краской и оставить ими отпечатки на бумаге.
13. Сплести венок из разноцветных листьев.
14. Пускать кораблики по лужам.
15. Изучить осенние приметы (улетают птицы, опадают листья и т.д.).
16. Украсить дом гирляндой из листьев.
17. Поваляться в сухой листве.
18. Обвести листья на листе бумаги и раскрасить их.
19. Нарисовать осеннее дерево.
20. Сделайте кормушку для птиц.
21. Сходить за грибами.
22. Порисовать на природе.
23. Собрать, засушить семена растений для весенней посадки.
24. Сделайте и подарите бабушке осеннюю аппликацию.
25. Фотографировать с ребенком окружающую среду и смотреть, как меняется природа.
26. Заламинировать листья и сделать из них магнитики.
27. Медленно прогуляться по городу.
28. Пойти в поход.
29. Испечь яблочный пирог.
30. Потрясти листья с деревьев и постоять под листопадом.
31. Сделайте декоративную корзину из овощей.
32. Соберите осеннюю сенсорную коробку из шишек, веточек и т.д.
33. Разрешите детям поваляться в листьях.
34. Понаблюдайте за звездами.
35. Испечь печенье в виде листочков.
36. Сделайте коллаж осенней природы из журнальных вырезок.
37. Украсьте окна в доме в соответствии с осенней тематикой.
38. Сделайте рамки с природными материалами.
39. Устройте «охоту за мусором» на детской площадке.
40. Сделайте и отправьте открытки родственникам с поздравлением с осенью.