

Дидактическая игра по ПДД «Подбери нужные карточки»

Суть данной дидактической игры состоит в том, чтобы вырезать специальные карточки, идущие в комплекте на отдельных листах, и положить их как лото в свое окошко.

На каждом отдельном задании есть окошки, которые совпадают по размеру с вырезанными карточками. Ребенок должен проанализировать обстановки на картинке и правильно разложить необходимые карточки на свои места.


Взрослые, в случае необходимости, должны помочь дошкольникам в выполнении столь занимательного задания.

Распечатайте все страницы на листах А4 и следуйте подсказкам, которые есть на каждом задании.

вырезать карточки



вырезать карточки



ПЕРЕКРЁТОК



«ЗЕБРА»




ИДИ



ВЕЛОСИПЕД



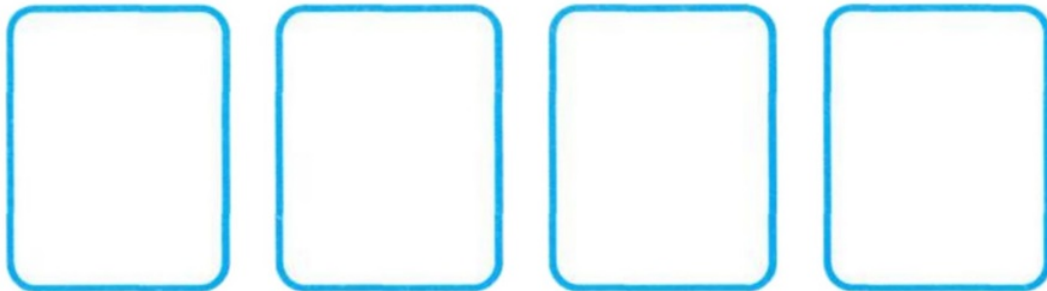
СТОЙ




Перекрёсток — это место пересечения дорог и улиц. Переходи дорогу только по «зебре», на зелёный свет и вези велосипед рядом с собой. На красный свет — стой.

Подберите нужные карточки.

ПОДЗЕМНЫЙ ПЕРЕХОД



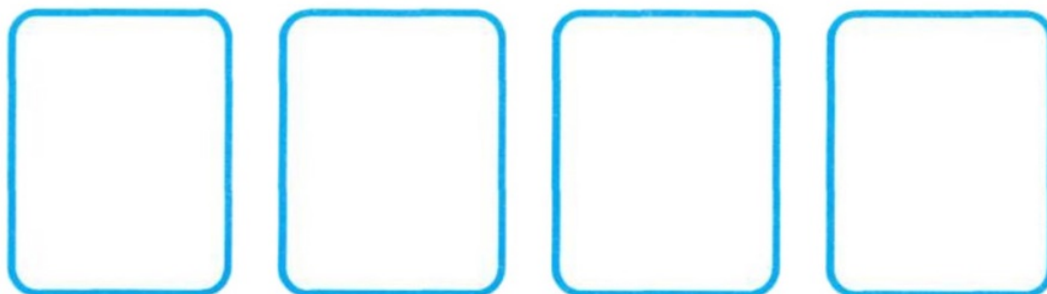
ДОРОЖНЫЙ
ЗНАК




В местах большого скопления машин пользуйся подземным переходом. Наклей его знак. Рассмотрите картинку. Кто ведёт себя на дороге правильно, а кто неправильно?

Подберите нужные карточки.

ПЕШЕХОДНЫЙ ПЕРЕХОД



ДОРОЖНЫЙ
ЗНАК



Переходить дорогу можно только по пешеходному переходу «зебре», держа за руку взрослого. Каким знаком обозначается пешеходный переход? Найди его и тех, кто переходит дорогу правильно.

Подберите нужные карточки.

СВЕТОФОР



СВЕТОФОР



ИДИ



ЖДИ




СТОЙ



Переходи улицу только на зелёный свет светофора. Если горит красный, нужно спокойно стоять. Жёлтый сигнал светофора означает «подожди». Следуя подсказкам, найди правильные карточки.

ТРОТУАР И ПРОЕЗЖАЯ ЧАСТЬ




Тротуар — это дорожка для пешеходов.

По проезжей части ездят машины.

На проезжую часть выходить очень опасно. Кто на картинке ведёт себя правильно, а кто неправильно: найди нужные карточки.

ДОРОЖНЫЕ ЗНАКИ



«СВЕТОФОР»

«ПЕШЕХОДНЫЙ
ПЕРЕХОД»

«ПОДЗЕМНЫЙ
ПЕРЕХОД»

«ДЕТИ»



Дорожные знаки помогут тебе правильно вести себя на дороге. Запомни названия и картинки дорожных знаков. Следуя подсказкам, найди правильные карточки.

ОБХОДИ ТРАНСПОРТ ПРАВИЛЬНО




ПЕШЕХОДЫ




СЗАДИ



СЗАДИ



СПЕРЕДИ



Рассмотри внимательно картинку. Как ты думаешь, почему, переходя дорогу, автобус и троллейбус обходят сзади, а трамвай — спереди? Следуя подсказкам, найди правильные карточки.