




Как подать заявку на получение ключей к программе «KtpDat»



- 1) После скачивания программы у Вас имеется архив

Имя	Тип
 KtpDat-2021.zip	Сжатая ZIP-папка



- 2) Щёлкнув правой кнопкой мыши по архиву, распаковываем его (Извлечь все ...)

Имя	Тип
 KtpDat-2021.zip	
Открыть	
*Q-Dir	
Открыть в новом окне	
 Share files via SHAREit	
Извлечь все...	
7-Zip	



Или можно использовать архиватор (у Вас может быть другой архиватор (не 7-Zip), это неважно)

Имя	Тип
 KtpDat-2021.zip	
Открыть	
*Q-Dir	
Открыть в новом окне	
 Share files via SHAREit	
Извлечь все...	
7-Zip	
Проверить с Dr.Web	
Распаковать	
Распаковать здесь	





Появится папка с таким же названием, как и архив

Имя	Тип
 KtpDat-2021.zip	Сжатая ZIP-папка
 KtpDat-2021	Папка с файлами

- 3) Открываем созданную папку, в которой будет папка «Файлы» и текстовый документ

Имя	Тип
 Чтобы было меньше вопросов сначала прочитайте это.txt	Текстовый документ
 Файлы	Папка с файлами

- 4) Открываем папку «Файлы»

Имя ^	Тип
 KtpDat-2021_0.3(v83).exe	Приложение
 KtpDat-2021_0.3(v83).xls	Файл "XLS"
 Формирование заявки на ключи для KtpDat-2021(v40).exe	Приложение
 Формирование заявки на ключи для KtpDat-2021(v40).xls	Файл "XLS"

- 5) Открываем файл «Формирование заявки на ключи для KtpDat-202_.exe» или файл «Формирование заявки на ключи для KtpDat-202_.xls», но в последнем случае нужно будет разрешить выполнение макросов

Имя ^	Тип
KtpDat-2021_0.3(v83).exe	Приложение
KtpDat-2021_0.3(v83).xls	Файл "XLS"
Формирование заявки на ключи для KtpDat-2021(v40).exe	Приложение
Формирование заявки на ключи для KtpDat-2021(v40).xls	Файл "XLS"

- 6) Заполняем заявку своими данными и нажимаем зелёную кнопку «Сформировать Файл-заявку»

Данные для формирования Файла-заявки на получение ключа для полнофункциональной работы программы "KtpDat-2021"

Данные заказчика	
Фамилия*	Иванов
Имя*	Алексей
Отчество*	Петрович
Страна*	Россия
Область, край, округ ...*	Тамбовская
Полное название образовательного учреждения*	МБОУ СОШ №5
Должность*	учитель истории
Электронная почта*	ivanov@yandex.ru

* - обязательные для заполнения поля

Стоимость программы составляет 100 руб	
Вы можете уменьшить стоимость программы, разместив ссылки на неё в сети Интернет (на сайте, в соцсетях, в блоге ...)	
Ссылка №1	
Ссылка №2	
Ссылка №3	

Сформировать Файл-заявку

- 7) В папке «Файлы» будут созданы два файла - «Заявка KtpDat-202_ Иванов АП» и «Оплата KtpDat-202_ Иванов АП»

Имя ^	Тип
KtpDat-2021_0.3(v83).exe	Приложение
KtpDat-2021_0.3(v83).xls	Файл "XLS"
Заявка KtpDat-2021 Иванов АП.xls	Файл "XLS"
Оплата KtpDat-2021 Иванов АП.xls	Файл "XLS"
Формирование заявки на ключи для KtpDat-2021(v40).exe	Приложение
Формирование заявки на ключи для KtpDat-2021(v40).xls	Файл "XLS"

- 8) Файл «Заявка KtpDat-202_ Иванов АП» нужно выслать на почту ktplan@yandex.ru, указав тему письма «Заявка ktpdat»

Имя	Тип
Оплата KtpDat-2021 Иванов АП.xls	Файл "XLS"
Заявка KtpDat-2021 Иванов АП.xls	Файл "XLS"
Формирование заявки на ключи для KtpDat-2021(v40).xls	Файл "XLS"
KtpDat-2021_0.3(v	
KtpDat-2021_0.3(v	
Формирование зая	

Этот файл нужно выслать на почту ktplan@yandex.ru

Всё, заявка подана.

Файл с Вашими ключами будет находиться на странице с программой <http://ktp.mya5.ru/ktpdat/>
Ключи появятся на сайте в течение трёх дней с момента получения заявки (как правило, ключи размещаются/высылаются в тот же день – завучам КТП нужно же срочно сдавать ☺)



- > Скачать Генератор дат уроков для КТП "KtpDat-2021_0.3"
- > Скачать файл с ключами для активации программы "KtpDat-2021"
- > Подробная инструкция к программе "KtpDat-2021"
- > Ответы на вопросы про активацию программы "KtpDat-2021"

В случае небольшого количества заявок файл с ключами может быть выслан Вам обратным письмом.

ПОСЛЕ получения ключей и **УСПЕШНОЙ АКТИВАЦИИ** программы Вы можете её оплатить.

На почту ktplan@yandex.ru после оплаты нужно отправить файл «Оплата KtpDat-202_ Иванов АП» (указав в нём форму оплаты) и копию квитанции об оплате

Имя	Тип
Формирование заявки на ключи для KtpDat-2021(v40).xls	Файл "XLS"
Оплата KtpDat-2021 Иванов АП.xls	Файл "XLS"
Заявка KtpDat-2021 Иванов АП.xls	Файл "XLS"
KtpDat-2021_0.3(v	
KtpDat-2021_0.3(v	
Формирование зая	

Этот файл нужно отправить на ktplan@yandex.ru после успешной активации программы

Если у вас остались вопросы, то их можно прояснить, направив письмо на ktplan@yandex.ru