



СОГЛАСОВАНО

УТВЕРЖДЕН

Заместитель главы администрации
городского округа город Урюпинск


С.В.Зубцова
(подпись) (инициалы, фамилия)
"10" сентября 20 19 г.
(дата утверждения)

Директор МБОУ "Гимназия"


Т.И. Виноградова
(подпись) (инициалы, фамилия)
"10" сентября 20 19 г.
(дата утверждения)

**ПЛАН ФИНАНСОВО-ХОЗЯЙСТВЕННОЙ ДЕЯТЕЛЬНОСТИ
на 2019 год и плановый период 2020 и 2021 годов**

		КОДЫ
	Дата составления	05.09.2019
Наименование учреждения	<u>Муниципальное бюджетное общеобразовательное учреждение "Гимназия" городского округа город Урюпинск Волгоградской области</u>	Код по реестру участников бюджетного процесса 183Ц6701
Наименование органа, осуществляющего функции и полномочия учредителя	Администрация городского округа г. Урюпинск	
Единица измерения:	рублей	ИНН/КПП 3438200200/ 343801001
Адрес фактического местонахождения:	ул. Чапаева, 16, г. Урюпинск, Волгоградская область, 403113	по ОКЕИ 383

Сведения о деятельности учреждения

1. Цели деятельности учреждения:

Формирование общей культуры личности обучающихся на основе федеральных государственных образовательных стандартов, развитие их индивидуальных способностей, положительной мотивации и умений в учебной деятельности, их адаптация к жизни в обществе, создание основы для осознанного выбора и последующего освоения профессиональных образовательных программ, воспитание трудолюбия, гражданской ответственности, высокой культуры межличностного и межэтнического общения, уважения к правам и свободам человека, любви к окружающей природе, Родине, семье, формирование здорового образа жизни

2. Виды основной деятельности учреждения:

*реализация основных общеобразовательных программ: начального общего, основного общего, среднего общего образования.

*дополнительное образование

3. Перечень услуг (работ, относящихся к основным видам деятельности учреждения (в том числе за плату):

*оказание платных дополнительных образовательных услуг, в том числе по подготовке и адаптации детей к школе

*реализация буфетной продукции

4. Общая балансовая стоимость недвижимого муниципального имущества на 01.08.2019г.:

17 916 406 руб 37 коп

5. Общая балансовая стоимость движимого имущества на 01.08.2019г.:

22 269 529руб,53коп

в том числе балансовая стоимость особо ценного движимого имущества: 20056715руб.29коп

Показатели финансового состояния учреждения

На 01.08.2019г.

(последнюю отчетную дату)

№ п/п	Наименование показателя	Сумма, руб.
1	2	3
1.	Нефинансовые активы, всего:	40 185 935,9
	из них:	
1.1.	недвижимое имущество, всего:	17 916 406,4
1.1.1.	в т.ч. остаточная стоимость	6 329 495,7
1.2.	особо ценное движимое имущество, всего	20 056 715,3
1.2.1.	в т.ч. остаточная стоимость	10 363,4
2.	Финансовые активы, всего:	314 095,0
	из них:	
2.1.	денежные средства учреждения, всего	239 240,0
2.1.1.	в т.ч. денежные средства учреждения на счетах	239 240,0
2.1.2.	денежные средства учреждения, размещенные на депозиты в кредитной организации	
2.2.	иные финансовые инструменты	
2.3.	дебиторская задолженность по доходам	36 014,5
2.4.	дебиторская задолженность по расходам	38 840,5
3.	Обязательства, всего:	869 037,6
	из них:	
3.1.	долговые обязательства	
3.2.	кредиторская задолженность:	869 037,6
3.2.1.	в т.ч. просроченная кредиторская задолженность	0,0

Показатели по поступлениям и выплатам учреждения
на 2019 год

Наименование показателя	Код строки	Код по Бюджетной классификации Российской Федерации	Код ОСГУ по расходам	Объем финансового обеспечения, руб. (с точностью до двух знаков после запятой)																	субсидии и на осуществление капитальных вложений	поступления от оказания услуг (выполнения работ) на платной основе и от иной приносящей доход деятельности	
				всего	субсидия на финансовое обеспечение выполнения муниципального задания										субсидии на иные цели							всего	из них гранты
					всего	в том числе по отраслевому коду					всего	в том числе по отраслевому коду											
						0702 1700060050	0702 1700070361	0702 1700070362	0702 1700070363	0707 1700050390		0702 0400080050	0107 9900080160	0709 1700020050	0702 1700060050	0703 1700081170	0702 1700050980	0702 1700070370					
1	3	4	5	6	7	8	9	10	11	12	13	14	15	16	17	18	19	20	21	22			
Поступления от доходов, всего:	100	X	X	39 285 442,86	29 709 443,25	3 212 721,25	19 545 100,00	5 513 200,00	785 500,00	652 922,00	4 733 505,08	159 443,00	26 689,00	18 000,00	1 296 648,75	39 224,33	210 000,00	2 983 500,00	0,00	4 842 494,53	0,00		
в том числе: доходы от собственности	110	120	X	0,00	X	X	X	X	X	X	X	X	X	X	X	X	X	X	X	0,00	X		
доходы от оказания услуг, работ	120	131	X	34 401 937,78	29 709 443,25	3 212 721,25	19 545 100,00	5 513 200,00	785 500,00	652 922,00	X	X	X	X	X	X	X	X	X	4 692 494,53	0,00		
из них:	X	X	X	X	X	X	X	X	X	X	X	X	X	X	X	X	X	X	X	X	X		
I квартал	121	X	X	6 511 150,00	6 511 150,00	1 361 600,00	4 010 150,00	1 127 800,00	11 600,00	0,00	X	X	X	X	X	X	X	X	X	X	X		
II квартал	122	X	X	12 693 011,82	12 693 011,82	584 529,44	7 746 926,38	2 961 156,00	773 900,00	626 500,00	X	X	X	X	X	X	X	X	X	X	X		
III квартал	123	X	X	9 303 422,43	9 303 422,43	1 266 591,81	6 800 130,62	1 215 700,00	0,00	21 000,00	X	X	X	X	X	X	X	X	X	X	X		
IV квартал	124	X	X	1 201 859,00	1 201 859,00	0,00	987 893,00	208 544,00	0,00	5 422,00	X	X	X	X	X	X	X	X	X	X	X		
доходы от штрафов, пеней, иных сумм принудительного изъятия	130		X	0,00	X	X	X	X	X	X	X	X	X	X	X	X	X	X	X	0,00	X		
безвозмездные поступления от наднациональных организаций, правительства иностранных государств, международных финансовых организаций	140		X	0,00	X	X	X	X	X	X	X	X	X	X	X	X	X	X	X	0,00	X		
иные субсидии, предоставленные из бюджета	150	183	X	4 733 505,08	X	X	X	X	X	4 733 505,08	159 443,00	26 689,00	18 000,00	1 296 648,75	39 224,33	210 000,00	2 983 500,00	0,00	X	X			
из них:	X	X	X	X	X	X	X	X	X	X	X	X	X	X	X	X	X	X	X	X	X		
I квартал	151	183	X	536 000,00	X	X	X	X	X	536 000,00	0,00	0,00	0,00	263 700,00	0,00	0,00	272 300,00	0,00	X	X			
II квартал	152	183	X	564 515,98	X	X	X	X	X	564 515,98	60 045,00	0,00	0,00	125 581,47	39 224,33	0,00	339 665,18	0,00	X	X			
III квартал	153	183	X	1 555 454,28	X	X	X	X	X	1 555 454,28	99 398,00	26 689,00	18 000,00	907 367,28	0,00	210 000,00	294 000,00	0,00	X	X			
IV квартал	154	183	X	2 077 534,82	X	X	X	X	X	2 077 534,82	0,00	0,00	0,00	0,00	0,00	2 077 534,82	0,00	X	X				
прочие доходы	160	189	X	150 000,00	X	X	X	X	X	X	X	X	X	X	X	X	X	X	X	150 000,00	0,00		
доходы от операций с активами	180	X	X	0,00	X	X	X	X	X	X	X	X	X	X	X	X	X	X	X	0,00	X		
Выплаты по расходам, всего:	200	X	X	39 532 008,26	29 709 443,25	3 212 721,25	19 545 100,00	5 513 200,00	785 500,00	652 922,00	4 733 505,08	159 443,00	26 689,00	18 000,00	1 296 648,75	39 224,33	210 000,00	2 983 500,00	0,00	5 089 059,93	0,00		
в том числе на: выплаты персоналу, всего:	210	110	X	25 439 800,00	25 058 300,00	0,00	19 545 100,00	5 513 200,00	0,00	0,00	0,00	0,00	0,00	0,00	0,00	0,00	0,00	0,00	X	381 500,00	0,00		
из них: оплата труда и начисления на выплаты по оплате труда	211	X	X	25 439 800,00	25 058 300,00	0,00	19 545 100,00	5 513 200,00	0,00	0,00	0,00	0,00	0,00	0,00	0,00	0,00	0,00	0,00	X	381 500,00	0,00		
в том числе: фонд оплаты труда		111	211	19 494 618,72	19 201 618,72	0,00	14 976 077,63	4 225 541,09	0,00	0,00	0,00	0,00	0,00	0,00	0,00	0,00	0,00	0,00	X	293 000,00	0,00		

1	2	3	4	5	6	7	8	9	10	11	12	13	14	15	16	17	18	19	20	21	22
вносы по обязательному социальному страхованию на выплаты по оплате труда работников и иные выплаты работникам учреждений		119	213	5 900 800,00	5 812 300,00	0,00	4 533 500,00	1 278 800,00	0,00	0,00	0,00	0,00	0,00	0,00	0,00	0,00	0,00	0,00	X	88 500,00	0,00
иные выплаты персоналу		111	266	44 381,28	44 381,28	0,00	35 522,37	8 858,91	0,00	0,00	0,00	0,00	0,00	0,00	0,00	0,00	0,00	0,00	X	0,00	0,00
иные выплаты персоналу	212	112	266	0,00	0,00	0,00	0,00	0,00	0,00	0,00	0,00	0,00	0,00	0,00	0,00	0,00	0,00	0,00	X	0,00	0,00
социальные и иные выплаты населению, всего	220	300		0,00	0,00	0,00	0,00	0,00	0,00	0,00	0,00	0,00	0,00	0,00	0,00	0,00	0,00	0,00	X	0,00	0,00
уплату налогов, сборов и иных платежей, всего	230	850		180 394,53	144 600,00	144 600,00	0,00	0,00	0,00	0,00	0,00	0,00	0,00	0,00	0,00	0,00	0,00	0,00	X	35 794,53	0,00
из них: уплата налога на имущество организаций и земельного налога	231	851	291	144 600,00	144 600,00	144 600,00	0,00	0,00	0,00	0,00	0,00	0,00	0,00	0,00	0,00	0,00	0,00	0,00	X	0,00	0,00
уплата прочих налогов, сборов	232	852	291	35 000,00	0,00	0,00	0,00	0,00	0,00	0,00	0,00	0,00	0,00	0,00	0,00	0,00	0,00	0,00	X	35 000,00	0,00
уплата иных платежей	233	853	292	794,53	0,00	0,00	0,00	0,00	0,00	0,00	0,00	0,00	0,00	0,00	0,00	0,00	0,00	0,00	X	794,53	0,00
безвозмездные перечисления организациям	240			0,00	0,00	0,00	0,00	0,00	0,00	0,00	0,00	0,00	0,00	0,00	0,00	0,00	0,00	0,00	X	0,00	0,00
прочие расходы (кроме расходов на закупку товаров, работ, услуг)	250			0,00	0,00	0,00	0,00	0,00	0,00	0,00	0,00	0,00	0,00	0,00	0,00	0,00	0,00	0,00	X	0,00	0,00
расходы на закупку товаров, работ, услуг, всего	260	X		13 911 813,73	4 506 543,25	3 068 121,25	0,00	0,00	785 500,00	652 922,00	4 733 505,08	159 443,00	26 689,00	18 000,00	1 296 648,75	39 224,33	210 000,00	2 983 500,00	X	4 671 765,40	0,00
в том числе: закупка товаров, работ, услуг в целях капитального ремонта муниципального имущества	261	243	X	0,00	0,00	0,00	0,00	0,00	0,00	0,00	0,00	0,00	0,00	0,00	0,00	0,00	0,00	0,00	X	0,00	0,00
		243	225	0,00	0,00	0,00	0,00	0,00	0,00	0,00	0,00	0,00	0,00	0,00	0,00	0,00	0,00	0,00	X	0,00	0,00
		243	340	0,00	0,00	0,00	0,00	0,00	0,00	0,00	0,00	0,00	0,00	0,00	0,00	0,00	0,00	0,00	X	0,00	0,00
прочая закупка товаров, работ и услуг для обеспечения муниципальных нужд	262	244	X	13 911 813,73	4 506 543,25	3 068 121,25	0,00	0,00	785 500,00	652 922,00	4 733 505,08	159 443,00	26 689,00	18 000,00	1 296 648,75	39 224,33	210 000,00	2 983 500,00		4 671 765,40	0,00
		244	221	149 141,91	149 141,91	79 541,91	0,00	0,00	69 600,00	0,00	0,00	0,00	0,00	0,00	0,00	0,00	0,00	0,00	X	0,00	0,00
		244	222	0,00	0,00	0,00	0,00	0,00	0,00	0,00	0,00	0,00	0,00	0,00	0,00	0,00	0,00	0,00	X	0,00	0,00
		244	223	2 488 900,95	2 488 900,95	2 488 900,95	0,00	0,00	0,00	0,00	0,00	0,00	0,00	0,00	0,00	0,00	0,00	0,00	X	0,00	0,00
		244	225	411 721,39	212 278,39	212 278,39	0,00	0,00	0,00	0,00	159 443,00	159 443,00	0,00	0,00	0,00	0,00	0,00	0,00	X	40 000,00	0,00
		244	226	366 113,33	287 400,00	287 400,00	0,00	0,00	0,00	0,00	59 513,33	0,00	26 689,00	0,00	0,00	31 824,33	0,00	0,00	X	20 200,00	0,00
		244	310	947 955,04	690 655,04	0,00	0,00	0,00	690 655,04	0,00	17 300,00	0,00	0,00	0,00	17 300,00	0,00	0,00	0,00	X	240 000,00	0,00
		244	342	9 005 355,15	652 922,00	0,00	0,00	0,00	0,00	652 922,00	4 262 848,75	0,00	0,00	0,00	1 279 348,75	0,00	0,00	2 983 500,00	X	4 089 594,40	0,00
		244	344	231 889,00	0,00	0,00	0,00	0,00	0,00	0,00	210 000,00	0,00	0,00	0,00	0,00	0,00	210 000,00	0,00	X	21 889,00	0,00
		244	346	285 492,00	0,00	0,00	0,00	0,00	0,00	0,00	25 400,00	0,00	0,00	18 000,00	0,00	7 400,00	0,00	0,00	X	260 092,00	0,00
		244	349	25 244,96	25 244,96	0,00	0,00	0,00	25 244,96	0,00	0,00	0,00	0,00	0,00	0,00	0,00	0,00	0,00	X	0,00	0,00
осуществление капитальных вложений	270			0,00	X	X	X	X	X	X	X	X	X	X	X	X	X	X	0,00	X	X

Показатели по поступлениям и выплатам учреждения
на 2020 год

Наименование показателя	Код строки	Код по бюджетной классификации Российской Федерации	Код ОСГУ по расходам	Объем финансового обеспечения, руб. (с точностью до двух знаков после запятой)													
				в том числе:										субсидии на осуществление капитальных вложений	поступления от оказания услуг (выполнения работ) на платной основе и от иной приносящей доход деятельности		
				субсидия на финансовое обеспечение выполнения муниципального задания					субсидии на иные цели						всего	из них гранты	
				всего	в том числе по отраслевому коду				всего	в том числе по отраслевому коду			всего				из них гранты
0702 1700060050	0702 1700070361	0702 1700070362	0702 1700070363		0707 1700050390	0702 1700060050	0703 1700081170	0702 1700070370		всего	из них гранты						
1	2	3	4	5	6	7	8	9	10	11	12	13	14	15	16	17	18
Поступления от доходов, всего:	100	X	X	37 679 938,32	30 834 622,00	3 429 700,00	19 542 600,00	5 513 200,00	1 696 200,00	652 922,00	2 941 616,32	672 300,00	32 616,32	2 236 700,00	0,00	3 903 700,00	0,00
в том числе: доходы от собственности	110	120	X	0,00	X	X	X	X	X	X	X	X	X	X	X	0,00	X
доходы от оказания услуг, работ	120	131	X	34 588 322,00	30 834 622,00	3 429 700,00	19 542 600,00	5 513 200,00	1 696 200,00	652 922,00	X	X	X	X	X	3 753 700,00	0,00
из них:	X	X	X	X	X	X	X	X	X	X	X	X	X	X	X	X	X
I квартал	121	X	X	0,00	0,00						X	X	X	X	X	X	X
II квартал	122	X	X	0,00	0,00						X	X	X	X	X	X	X
III квартал	123	X	X	0,00	0,00						X	X	X	X	X	X	X
IV квартал	124	X	X	0,00	0,00						X	X	X	X	X	X	X
доходы от штрафов, пеней, иных сумм принудительного изъятия	130		X	0,00	X	X	X	X	X	X	X	X	X	X	X	0,00	X
безвозмездные поступления от наднациональных организаций, правительств иностранных государств, международных финансовых организаций	140		X	0,00	X	X	X	X	X	X	X	X	X	X	X	0,00	X
иные субсидии, предоставленные из бюджета	150	183	X	2 941 616,32	X	X	X	X	X	X	2 941 616,32	672 300,00	32 616,32	2 236 700,00	0,00	X	X
из них:	X	X	X	X	X	X	X	X	X	X	X	X	X	X	X	X	X
I квартал	151	183	X	0,00	X	X	X	X	X	X	0,00				0,00	X	X
II квартал	152	183	X	0,00	X	X	X	X	X	X	0,00				0,00	X	X
III квартал	153	183	X	0,00	X	X	X	X	X	X	0,00				0,00	X	X
IV квартал	154	183	X	0,00	X	X	X	X	X	X	0,00				0,00	X	X
прочие доходы	160	189	X	150 000,00	X	X	X	X	X	X	X	X	X	X	X	150 000,00	0,00
доходы от операций с активами	180	X	X	0,00	X	X	X	X	X	X	X	X	X	X	X	0,00	X
Выплаты по расходам, всего:	200	X	X	37 679 938,32	30 834 622,00	3 429 700,00	19 542 600,00	5 513 200,00	1 696 200,00	652 922,00	2 941 616,32	672 300,00	32 616,32	2 236 700,00	0,00	3 903 700,00	0,00

1	2	3	4	5	6	7	8	9	10	11	12	13	14	15	16	17	18
в том числе на: выплаты персоналу, всего:	210	110	X	25 437 300,00	25 055 800,00	0,00	19 542 600,00	5 513 200,00	0,00	0,00	0,00	0,00	0,00	0,00	X	381 500,00	0,00
из них: оплата труда и начисления на выплаты по оплате труда	211	X	X	25 437 300,00	25 055 800,00	0,00	19 542 600,00	5 513 200,00	0,00	0,00	0,00	0,00	0,00	0,00	X	381 500,00	0,00
в том числе: фонд оплаты труда		111	211	19 537 100,00	19 244 100,00	0,00	15 009 700,00	4 234 400,00	0,00	0,00	0,00	0,00	0,00	0,00	X	293 000,00	0,00
взносы по обязательному социальному страхованию на выплаты по оплате труда работников и иные выплаты работникам учреждений			119	213	5 900 200,00	5 811 700,00	0,00	4 532 900,00	1 278 800,00	0,00	0,00	0,00	0,00	0,00	X	88 500,00	0,00
иные выплаты персоналу	212	112	212	0,00	0,00	0,00	0,00	0,00	0,00	0,00	0,00	0,00	0,00	0,00	X	0,00	0,00
социальные и иные выплаты населению, всего	220	300		0,00	0,00	0,00	0,00	0,00	0,00	0,00	0,00	0,00	0,00	0,00	X	0,00	0,00
уплату налогов, сборов и иных платежей, всего	230	850		179 600,00	144 600,00	144 600,00	0,00	0,00	0,00	0,00	0,00	0,00	0,00	0,00	X	35 000,00	0,00
из них: уплата налога на имущество организаций и земельного налога	231	851	291	144 600,00	144 600,00	144 600,00	0,00	0,00	0,00	0,00	0,00	0,00	0,00	0,00	X	0,00	0,00
уплата прочих налогов, сборов	232	852	291	35 000,00	0,00	0,00	0,00	0,00	0,00	0,00	0,00	0,00	0,00	0,00	X	35 000,00	0,00
уплата иных платежей	233	853	292	0,00	0,00	0,00	0,00	0,00	0,00	0,00	0,00	0,00	0,00	0,00	X	0,00	0,00
безвозмездные перечисления организациям	240			0,00	0,00	0,00	0,00	0,00	0,00	0,00	0,00	0,00	0,00	0,00	X	0,00	0,00
прочие расходы (кроме расходов на закупку товаров, работ, услуг)	250			0,00	0,00	0,00	0,00	0,00	0,00	0,00	0,00	0,00	0,00	0,00	X	0,00	0,00
расходы на закупку товаров, работ, услуг, всего	260	X		12 063 038,32	5 634 222,00	3 285 100,00	0,00	0,00	1 696 200,00	652 922,00	2 941 616,32	672 300,00	32 616,32	2 236 700,00	X	3 487 200,00	0,00

Показатели по поступлениям и выплатам учреждения
на 2021 год

Наименование показателя	Код строк	Код по бюджетной классификации Российской Федерации	Код ОСГУ по расходам	Объем финансового обеспечения, руб. (с точностью до двух знаков после запятой)													
				всего	в том числе:										субсидии и на осуществление капитальных вложений	поступления от оказания услуг (выполнения работ) на платной основе и от иной приносящей доход деятельности	
					субсидия на финансовое обеспечение выполнения муниципального задания					субсидии на иные цели						всего	из них гранты
					всего	в том числе по отраслевому коду					всего	в том числе по отраслевому коду					
0702 1700060050	0702 1700070361	0702 1700070362	0702 1700070363	0707 1700080390		0702 1700060050	0703 1700081170	0702 1700070370	16	17		18					
1	2	3	4	5	6	7	8	9	10	11	12	13	14	15	16	17	18
Поступления от доходов, всего:	100	X	X	37 056 638,32	30 211 322,00	2 679 600,00	19 583 400,00	5 539 200,00	1 756 200,00	652 922,00	2 941 616,32	672 300,00	32 616,32	2 236 700,00	0,00	3 903 700,00	0,00
в том числе: доходы от собственности	110	120	X	0,00	X	X	X	X	X	X	X	X	X	X	X	0,00	X
доходы от оказания услуг, работ	120	131	X	33 965 022,00	30 211 322,00	2 679 600,00	19 583 400,00	5 539 200,00	1 756 200,00	652 922,00	X	X	X	X	X	3 753 700,00	0,00
из них:	X	X	X	X	X	X	X	X	X	X	X	X	X	X	X	X	X
I квартал	121	X	X	0,00	0,00						X	X	X	X	X	X	X
II квартал	122	X	X	0,00	0,00						X	X	X	X	X	X	X
III квартал	123	X	X	0,00	0,00						X	X	X	X	X	X	X
IV квартал	124	X	X	0,00	0,00						X	X	X	X	X	X	X
доходы от штрафов, пеней, иных сумм принудительного изъятия	130		X	0,00	X	X	X	X	X	X	X	X	X	X	X	0,00	X
Безвозмездные поступления от наднациональных организаций, правительства иностранных государств, международных финансовых организаций	140		X	0,00	X	X	X	X	X	X	X	X	X	X	X	0,00	X
иные субсидии, предоставленные из бюджета	150	183	X	2 941 616,32	X	X	X	X	X	X	2 941 616,32	672 300,00	32 616,32	2 236 700,00	0,00	X	X
из них:	X	X	X	X	X	X	X	X	X	X	X	X	X	X	X	X	X
I квартал	151	183	X	0,00	X	X	X	X	X	X	0,00				0,00	X	X
II квартал	152	183	X	0,00	X	X	X	X	X	X	0,00				0,00	X	X
III квартал	153	183	X	0,00	X	X	X	X	X	X	0,00				0,00	X	X
IV квартал	154	183	X	0,00	X	X	X	X	X	X	0,00				0,00	X	X
прочие доходы	160	189	X	150 000,00	X	X	X	X	X	X	X	X	X	X	X	150 000,00	0,00
доходы от операций с активами	180	X	X	0,00	X	X	X	X	X	X	X	X	X	X	X	0,00	X
Выплаты по расходам, всего:	200	X	X	37 056 638,32	30 211 322,00	2 679 600,00	19 583 400,00	5 539 200,00	1 756 200,00	652 922,00	2 941 616,32	672 300,00	32 616,32	2 236 700,00	0,00	3 903 700,00	0,00

1	2	3	4	5	6	7	8	9	10	11	12	13	14	15	16	17	18
в том числе на: выплаты персоналу, всего:	210	110	X	25 504 100,00	25 122 600,00	0,00	19 583 400,00	5 539 200,00	0,00	0,00	0,00	0,00	0,00	0,00	X	381 500,00	0,00
из них: оплата труда и начисления на выплаты по оплате труда	211	X	X	25 504 100,00	25 122 600,00	0,00	19 583 400,00	5 539 200,00	0,00	0,00	0,00	0,00	0,00	0,00	X	381 500,00	0,00
в том числе: фонд оплаты труда		111	211	19 588 400,00	19 295 400,00	0,00	15 041 000,00	4 254 400,00	0,00	0,00	0,00	0,00	0,00	0,00	X	293 000,00	0,00
взносы по обязательному социальному страхованию на выплаты по оплате труда работников и иные выплаты работникам учреждений		119	213	5 915 700,00	5 827 200,00	0,00	4 542 400,00	1 284 800,00	0,00	0,00	0,00	0,00	0,00	0,00	X	88 500,00	0,00
иные выплаты персоналу	212	112	212	0,00	0,00	0,00	0,00	0,00	0,00	0,00	0,00	0,00	0,00	0,00	X	0,00	0,00
социальные и иные выплаты населению, всего	220	300		0,00	0,00	0,00	0,00	0,00	0,00	0,00	0,00	0,00	0,00	0,00	X	0,00	0,00
уплату налогов, сборов и иных платежей, всего	230	850		179 600,00	144 600,00	144 600,00	0,00	0,00	0,00	0,00	0,00	0,00	0,00	0,00	X	35 000,00	0,00
из них: уплата налога на имущество организаций и земельного налога	231	851	291	144 600,00	144 600,00	144 600,00	0,00	0,00	0,00	0,00	0,00	0,00	0,00	0,00	X	0,00	0,00
уплата прочих налогов, сборов	232	852	291	35 000,00	0,00	0,00	0,00	0,00	0,00	0,00	0,00	0,00	0,00	0,00	X	35 000,00	0,00
уплата иных платежей	233	853	292	0,00	0,00	0,00	0,00	0,00	0,00	0,00	0,00	0,00	0,00	0,00	X	0,00	0,00
безвозмездные перечисления организациям	240			0,00	0,00	0,00	0,00	0,00	0,00	0,00	0,00	0,00	0,00	0,00	X	0,00	0,00
прочие расходы (кроме расходов на закупку товаров, работ, услуг)	250			0,00	0,00	0,00	0,00	0,00	0,00	0,00	0,00	0,00	0,00	0,00	X	0,00	0,00
расходы на закупку товаров, работ, услуг, всего	260	X		11 372 938,32	4 944 122,00	2 535 000,00	0,00	0,00	1 756 200,00	652 922,00	2 941 616,32	672 300,00	32 616,32	2 236 700,00	X	3 487 200,00	0,00

Таблица 2.1

**Показатели выплат по расходам на закупку товаров, работ, услуг учреждения
на текущий 2019 г.**

Наименование показателя	Код строки	Год начала закупки	Сумма выплат по расходам на закупку товаров, работ и услуг, руб. (с точностью до двух знаков после запятой)									
			всего на закупки			в том числе:						
						в соответствии с Федеральным законом от 5 апреля 2013 г. N 44-ФЗ "О контрактной системе в сфере закупок товаров, работ, услуг для обеспечения государственных и муниципальных нужд"			в соответствии с Федеральным законом от 18 июля 2011 г. N 223-ФЗ "О закупках товаров, работ, услуг отдельными видами юридических лиц"			
			на 2019 г. очередной финансовый год	на 2020 г. 1-ый год планового периода	на 2021 г. 2-ой год планового периода	на 2019 г. очередной финансовый год	на 2020 г. 1-ый год планового периода	на 2021 г. 2-ой год планового периода	на 2019 г. очередной финансовый год	на 2020 г. 1-ый год планового периода	на 2021 г. 2-ой год планового периода	
1	2	3	4	5	6	7	8	9	10	11	12	
Выплаты по расходам на закупку товаров, работ, услуг всего:	0001	X	13 911 813,73	12 063 038,32	11 372 938,32	13 911 813,73	12 063 038,32	11 372 938,32		0,00	0,00	0,00
в том числе: на оплату контрактов заключенных до начала очередного финансового года:	1001	X	4 078 474,60	0,00	0,00	4 078 474,60	0,00	0,00		0,00	0,00	0,00
услуги связи		2018	55,25	0,00	0,00	55,25	0,00	0,00		0,00	0,00	0,00
коммунальные услуги		2018	1 774 022,88	0,00	0,00	1 774 022,88	0,00	0,00		0,00	0,00	0,00
услуги по содержанию здания и имущества		2018	29 009,34	0,00	0,00	29 009,34	0,00	0,00		0,00	0,00	0,00
прочие услуги		2018	55 900,00	0,00	0,00	55 900,00	0,00	0,00		0,00	0,00	0,00
закупка материалов		2018	2 219 487,13	0,00	0,00	2 219 487,13	0,00	0,00		0,00	0,00	0,00
на закупку товаров работ, услуг по году начала закупки:	2001	X	9 833 339,13	12 063 038,32	11 372 938,32	9 833 339,13	12 063 038,32	11 372 938,32		0,00	0,00	0,00
услуги связи		2019	149 086,66	149 700,00	149 700,00	149 086,66	149 700,00	149 700,00		0,00	0,00	0,00
коммунальные услуги		2019	714 878,07	2 592 000,00	1 841 900,00	714 878,07	2 592 000,00	1 841 900,00		0,00	0,00	0,00
услуги по содержанию здания и имущества		2019	382 712,05	365 600,00	365 600,00	382 712,05	365 600,00	365 600,00		0,00	0,00	0,00
прочие услуги		2019	310 213,33	340 216,32	340 216,32	310 213,33	340 216,32	340 216,32		0,00	0,00	0,00
закупка основных средств		2019	947 955,04	1 866 600,00	1 926 600,00	947 955,04	1 866 600,00	1 926 600,00		0,00	0,00	0,00
закупка материалов		2019	7 328 493,98	6 748 922,00	6 748 922,00	7 328 493,98	6 748 922,00	6 748 922,00		0,00	0,00	0,00

Справочная информация

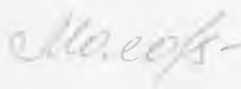
Наименование показателя	Код строки	Сумма (рублей)
1	2	3
Объем публичных обязательств, всего:	010	0,00
Объем бюджетных инвестиций (в части переданных полномочий муниципального заказчика в соответствии с Бюджетным кодексом Российской Федерации), всего:	020	0,00
Объем средств, поступивших во временное распоряжение, всего:	030	0,00

Директор МБОУ "Гимназия"



Т.И. Виноградова

Директор МКУ "МЦБ"



Г.Н. Молоканова

Исполнитель:
ведущий экономист МКУ "МЦБ"

М.В. Никифорова