Пошаговая инструкция

по внесению на сайте Роскомнадзора обращения органов государственной власти и органов местного самоуправления, юридических лиц, индивидуальных предпринимателей, общественных объединений и иных некоммерческих организаций, а также граждан о наличии на страницах сайтов в сети «Интернет» запрещенной информации.

1. Введение

С 1 ноября 2012 года в соответствии со статьей 15.1 Федерального закона от 27 июля 2006 г. № 149-ФЗ «Об информации, информационных технологиях и о защите информации», создан и ведется Роскомнадзором Единый реестр доменных имен, указателей страниц сайтов в сети «Интернет» и сетевых адресов, позволяющих идентифицировать сайты в сети «Интернет», содержащие информацию, распространение которой в Российской Федерации запрещено:

а) материалы с порнографическими изображениями несовершеннолетних и (или) объявлений о привлечении несовершеннолетних в качестве исполнителей для участия в зрелищных мероприятиях порнографического характера;

б) информация о способах, методах разработки, изготовления и использования наркотических средств, психотропных веществ и их прекурсоров, местах приобретения таких средств, веществ и их прекурсоров, о способах и местах культивирования наркосодержащих растений;

в) **информация о способах совершения самоубийства, а также призывов к совершению самоубийства;**

г) информация о несовершеннолетнем, пострадавшем в результате противоправных действий (бездействия), распространение которой запрещено федеральными законами;

д) информация, нарушающая требования Федерального закона от 29 декабря 2006 года № 244-ФЗ «О государственном регулировании деятельности по организации и проведению азартных игр и о внесении изменений в некоторые законодательные акты Российской Федерации» и Федерального закона от 11 ноября 2003 года № 138-ФЗ «О лотереях» о запрете деятельности по организации и проведению азартных игр и лотерей с использованием сети «Интернет» и иных средств связи;

2) вступившие в законную силу решения суда о признании информации, распространяемой посредством сети «Интернет», информацией, распространение которой в Российской Федерации запрещено.

2. Изготовление скриншота страницы сайта с запрещенной информацией

Если Вы в информационно-телекоммуникационной сети «Интернет» обнаружили информацию, которая с Вашей точки зрения может относиться к информации, распространение которой в Российской Федерации запрещено и хотите подать сообщение о данном сайте в Роскомнадзор с помощью единого реестра, то Вам необходимо в первую очередь сделать **скриншот страницы данного сайта.**

Скриншот – это снимок с экрана (фото монитора) сделанный посредством специальной клавиши на клавиатуре Print Screen или PrtSc

В момент изготовления скриншота страницы сайта на экране компьютера должно быть указано:

а) Указатель страницы сайта в сети «Интернет» (с обязательным указанием протокола **http://** или **https://**).

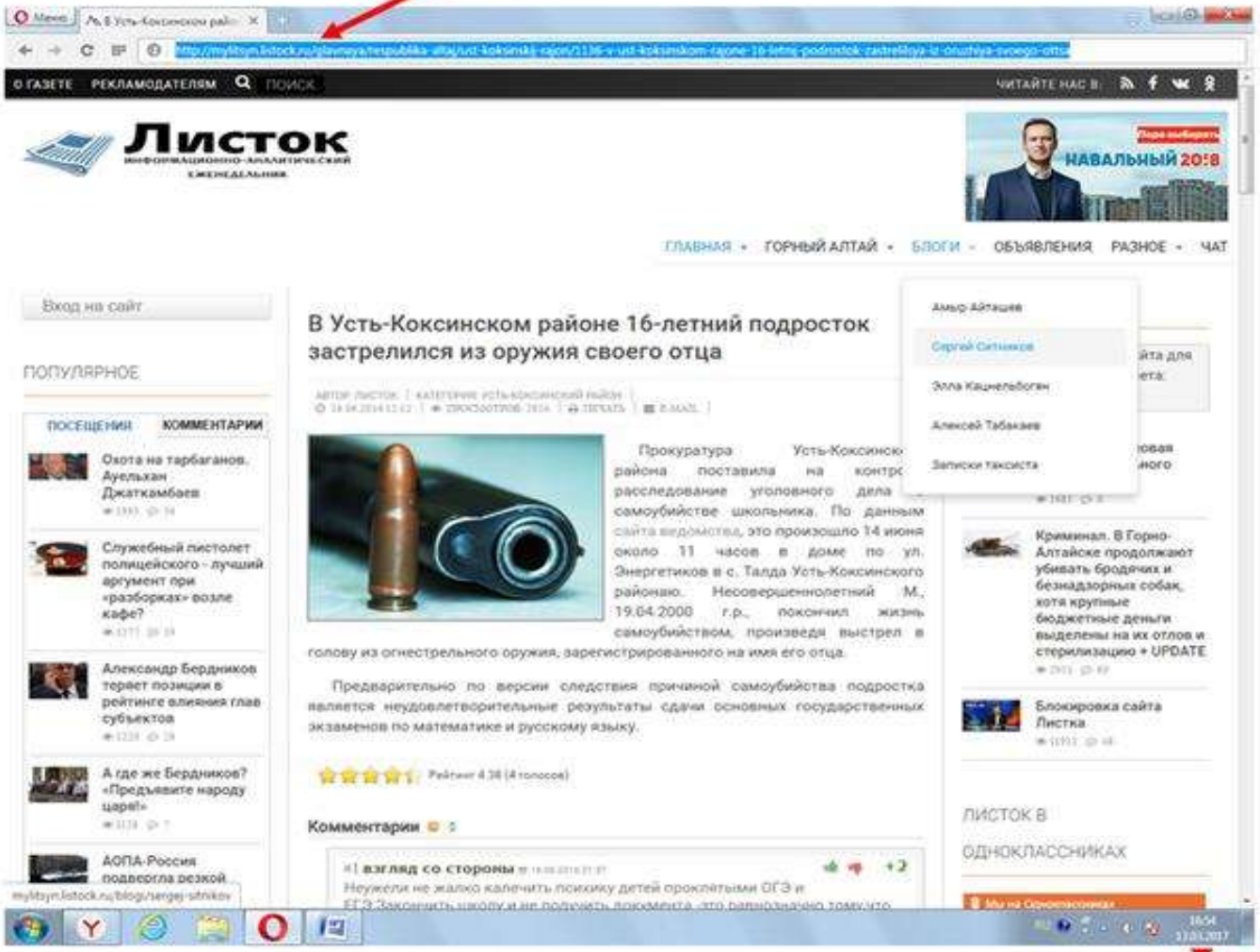

Для того чтобы указатель страницы сайта отображался полностью, необходимо сайт открыть в браузере **Opera** или **Internet Explorer**.

б) дата и время изготовления скриншота

Проверив, что на экране монитора видны дата и время, а также указатель страницы сайта в сети «Інтернет», начинаем изготовление скриншота:

1) Нажимаем на клавиатуре клавишу Print Screen или PrtSc SysRq

2) Нажимаем левой кнопкой мыши в левом нижнем углу экрана на слово Пуск или значок

3) В появившемся меню нажимаем левой кнопкой мыши

на

затем

и выбираем программу Paint 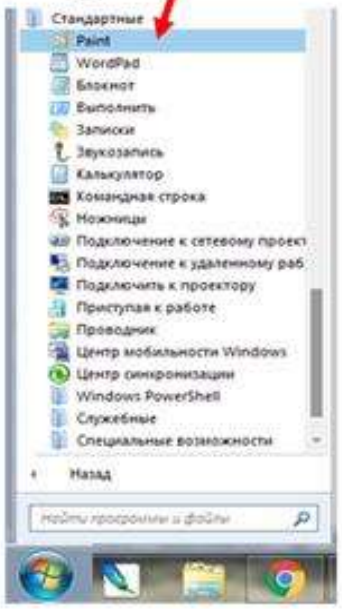

Вот так выглядит рабочее поле программы Paint

Теперь нажимаем левой клавишей мышью на слово Вставить



В результате в рабочее поле программы Paint встанет изображение, сделанное с экрана монитора:

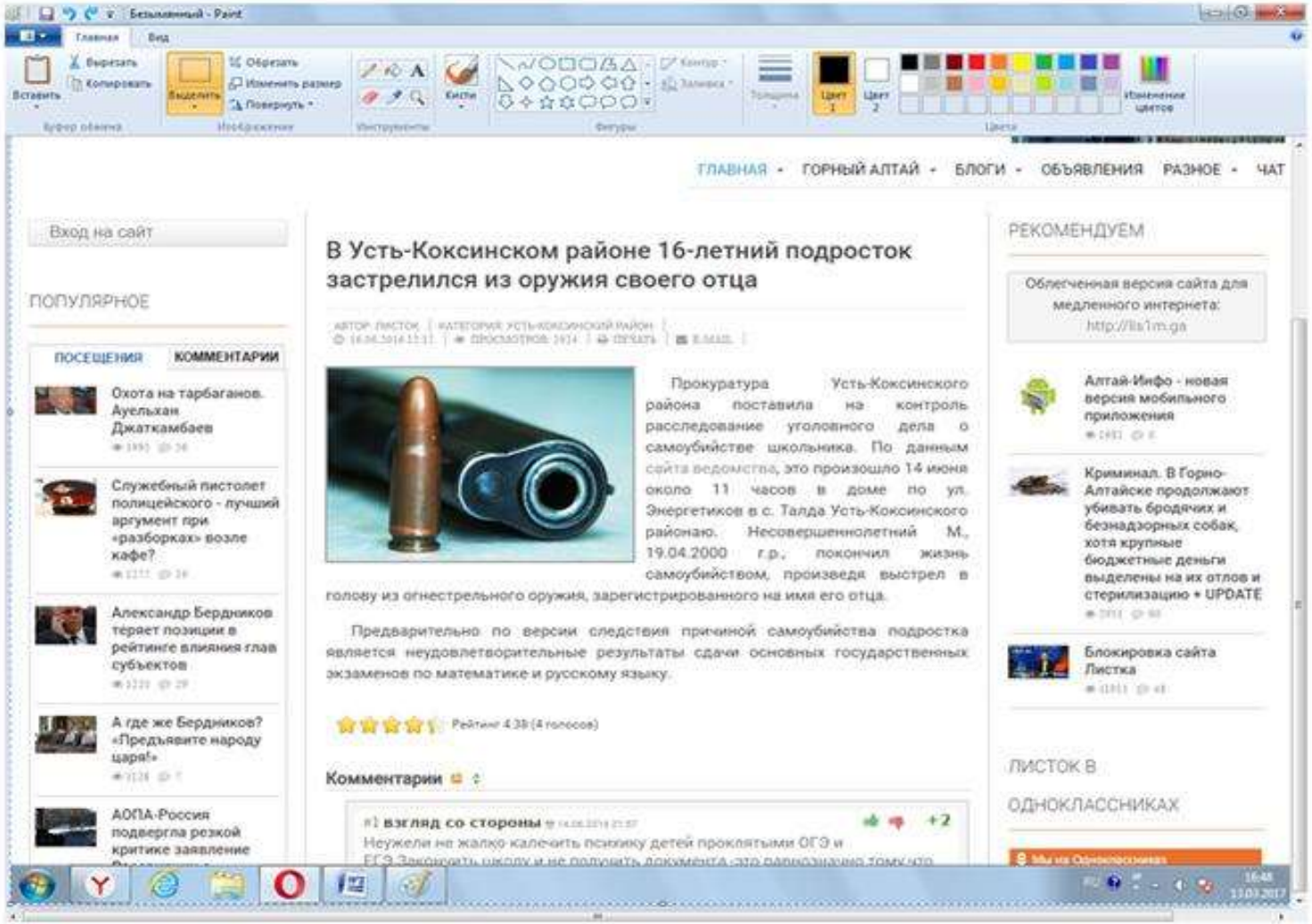

Теперь необходимо сохранить данное изображение в файл, для этого левой клавишей мыши нажимаем на , затем **Сохранить как**, потом **Изображение в формате JPEG**

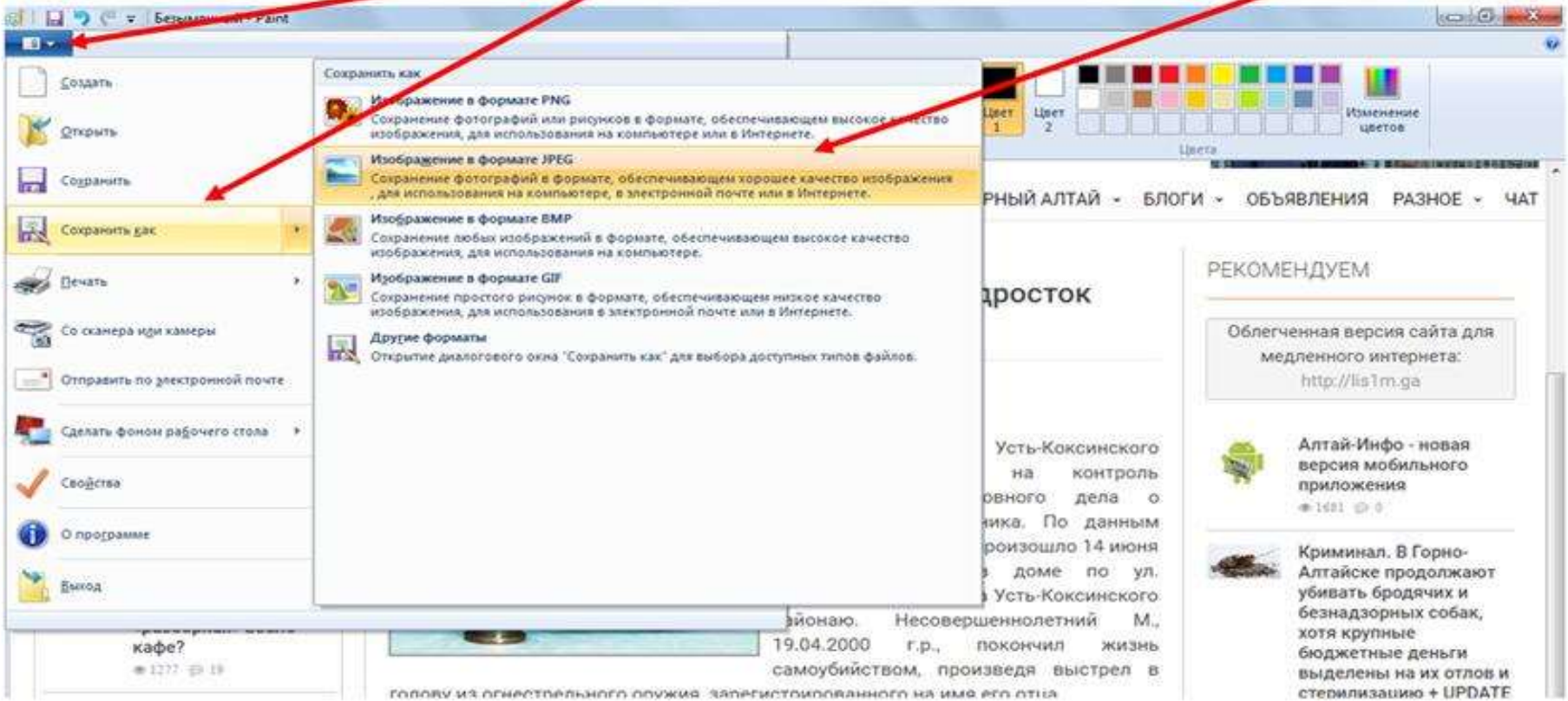

В появившемся окне выбираем **Рабочий стол,** пишем **имя файла** и нажимаем **Сохранить**

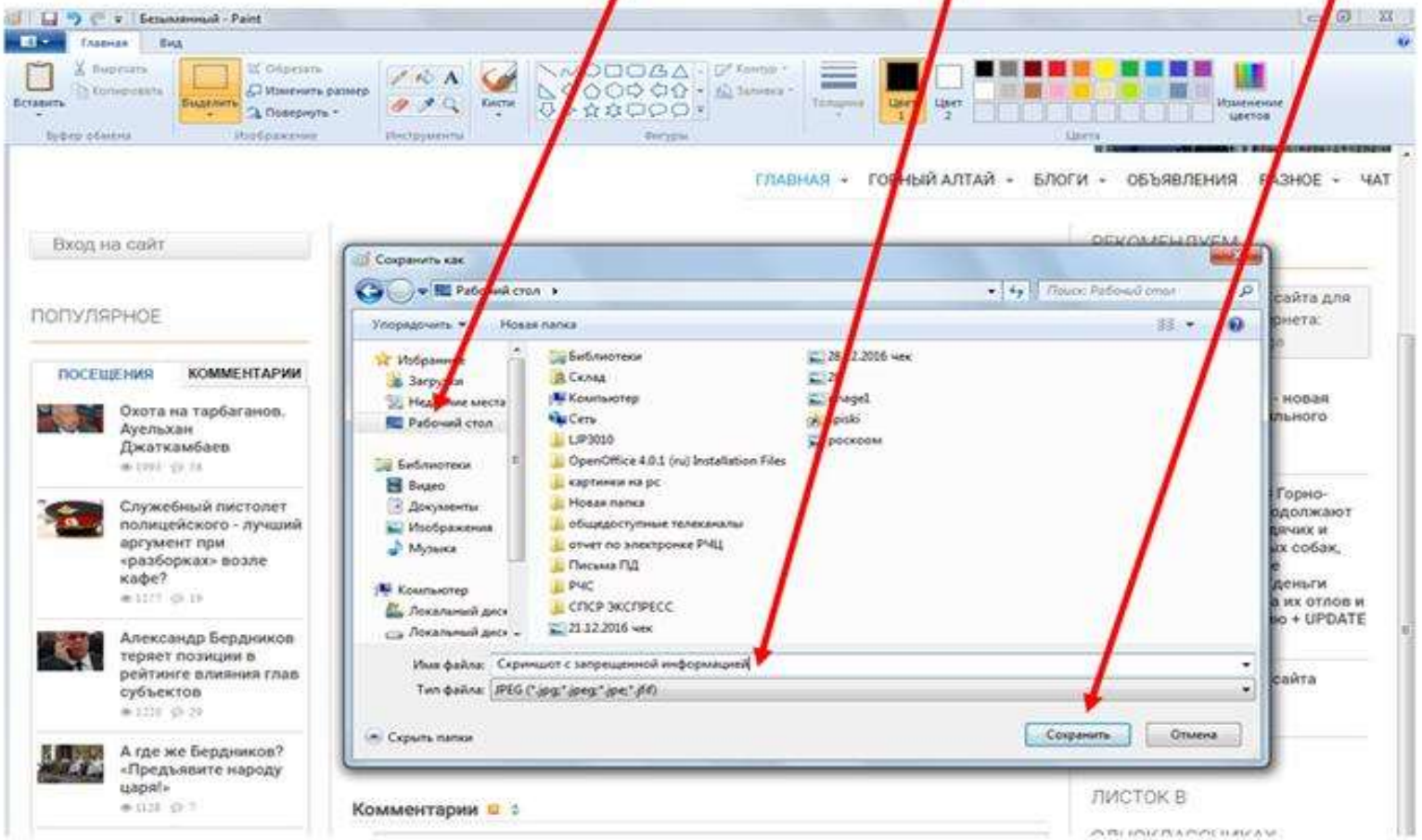

Затем необходимо перевести файл из формата **.JPEG** в формат **.PDF**

Итоговый файл должен быть формата **.pdf и** весом **до 1 Мб.**

Если Вы не обладаете навыками перевода файла из формата в формат, то можете воспользоваться бесплатным онлайн конвертером.

В поисковой системе Яндекс набираете **http://convert-my-image.com/Ru** и нажимаете **Найти**

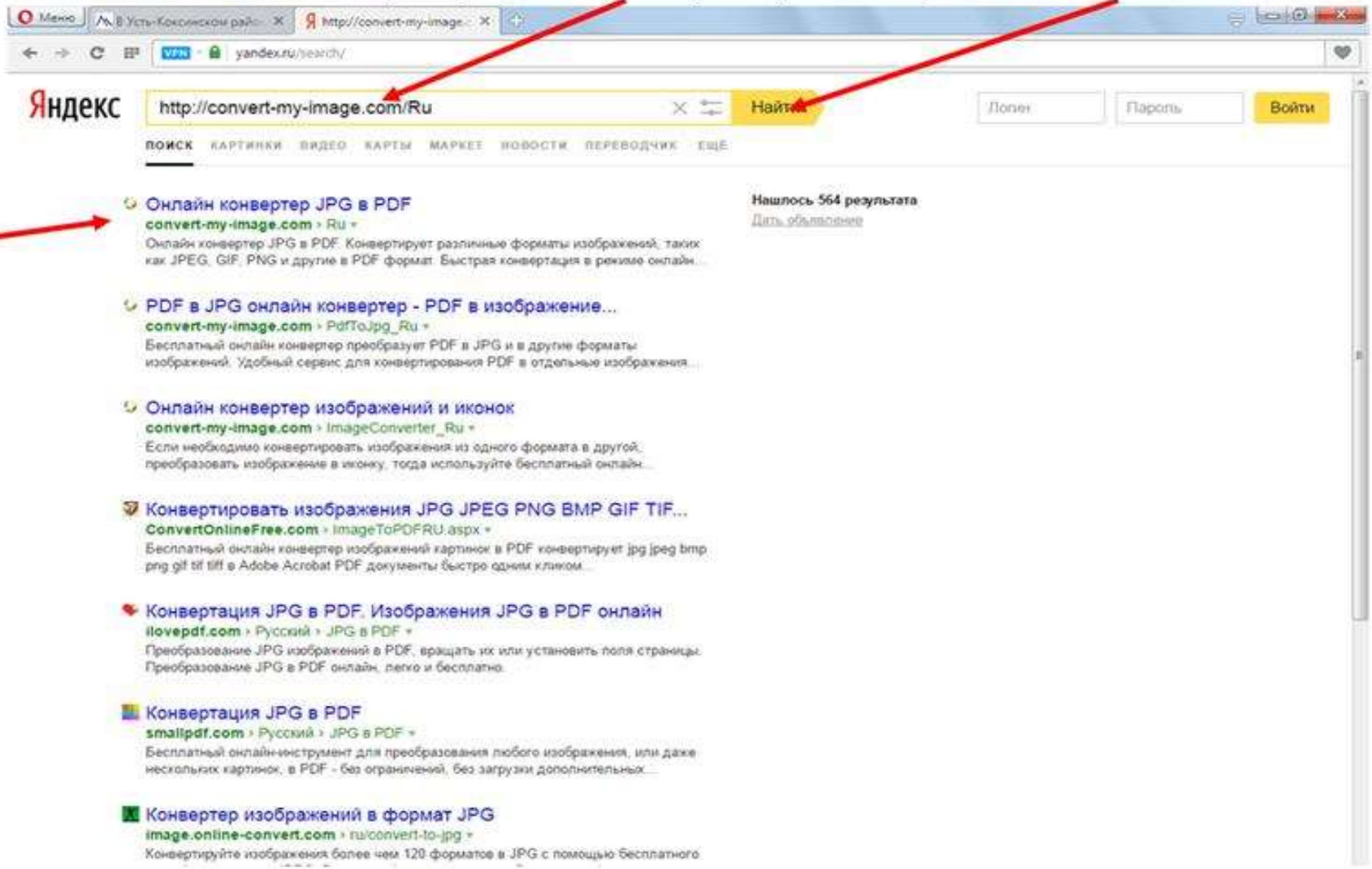

Затем выбираем

Для того, чтобы сконвертировать изображение в формате JPG в PDF, вам необходимо выполнить несколько последовательных шагов:

1. Выбрать файл изображения, который вы собираетесь конвертировать (Скриншот с запрещенной информацие.jpr)

2. Для запуска процесса конвертирования нажать кнопку «Конвертировать».

Процесс конвертирования занимает считанные секунды. По окончании конвертирования JPG в PDF, документ будет автоматически загружен на ваш компьютер.

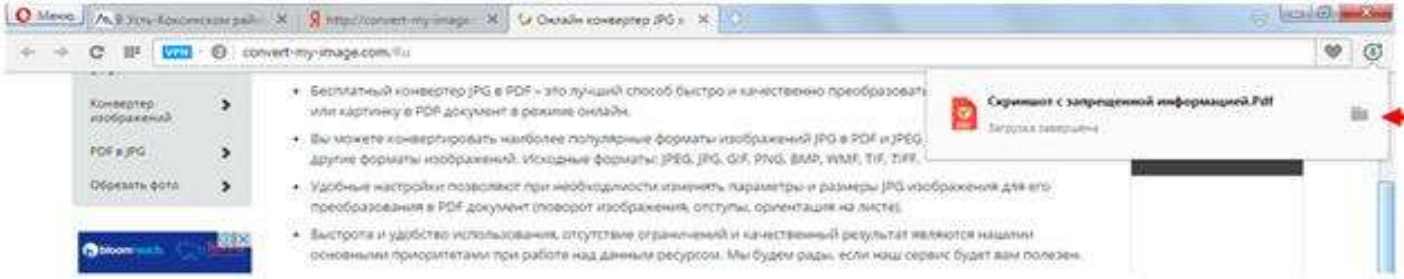

Нажимаете на папочку

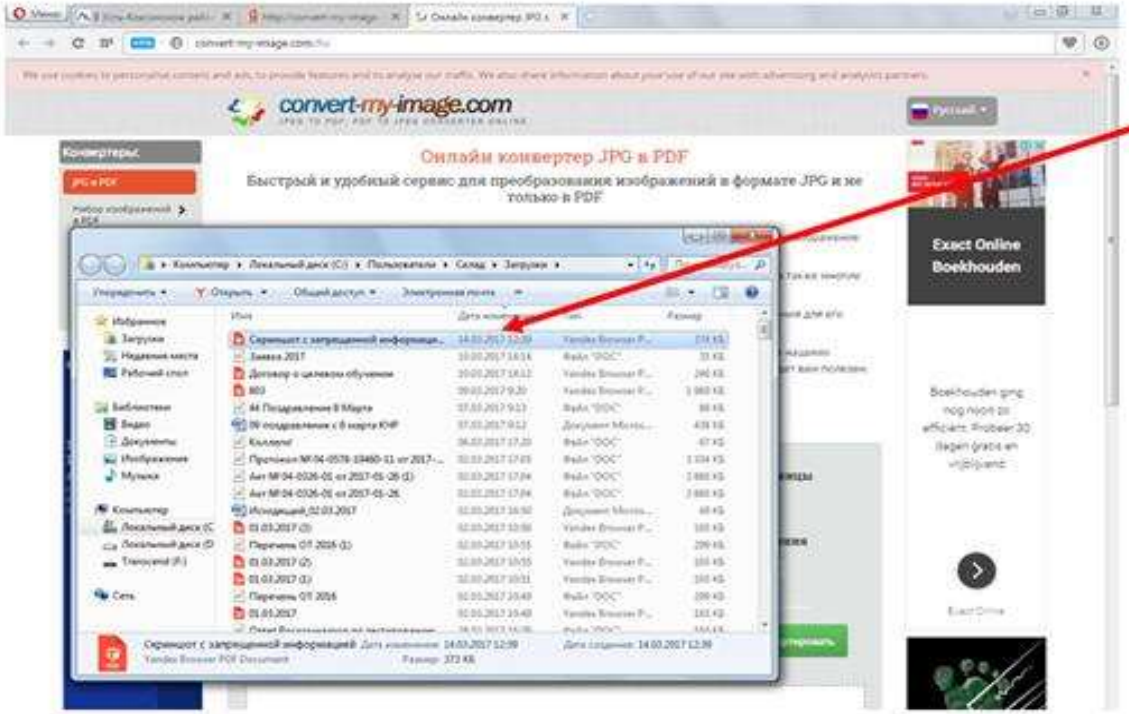

Находим наш файл

Копируем файл, щелкнув правой кнопкой мыши по файлу

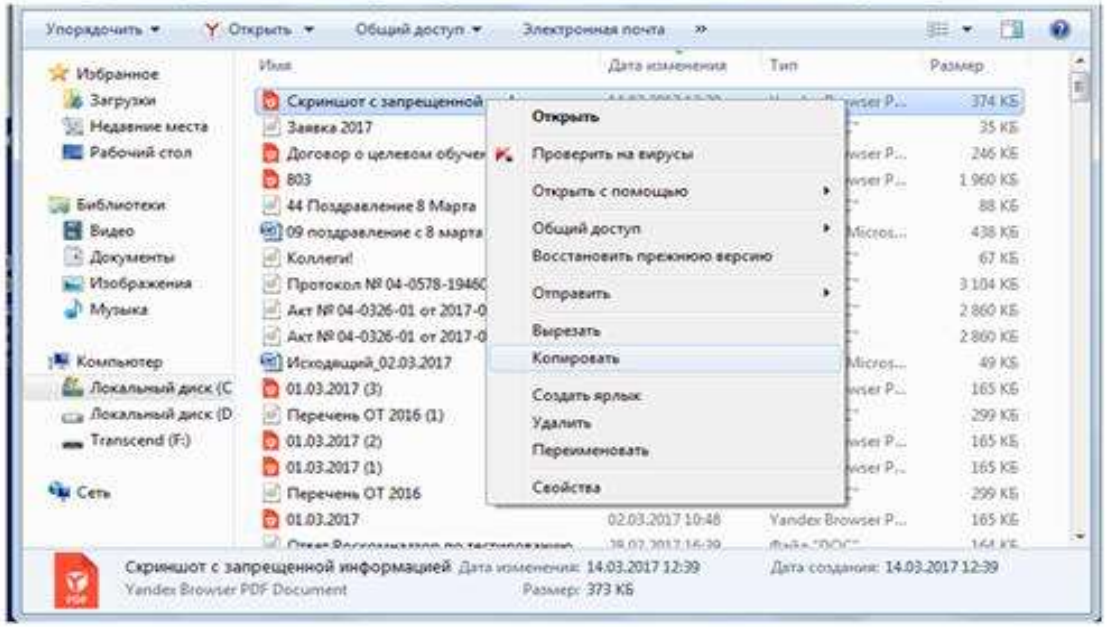

Вставляем файл на Рабочий стол компьютера

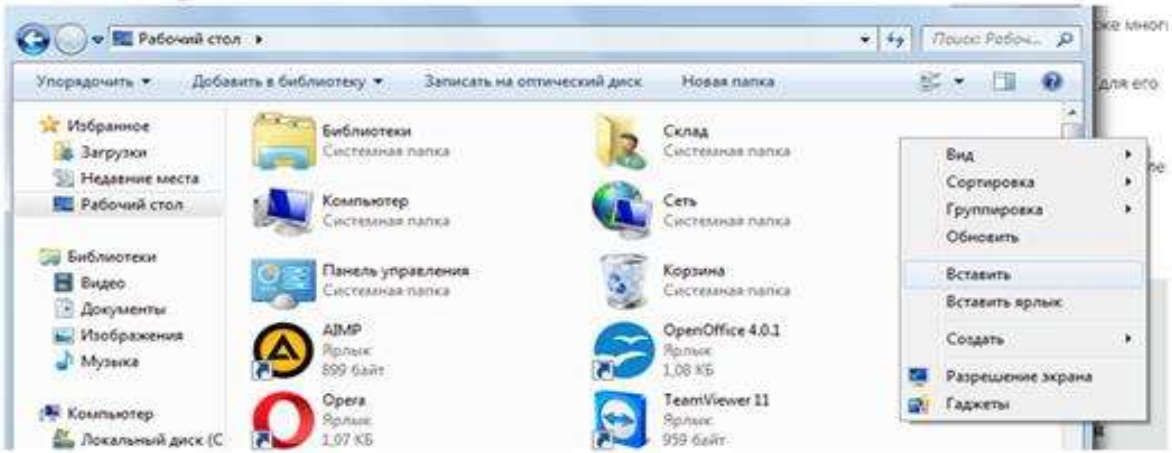

3) Заполнение электронной формы сообщения о запрещенной информации

В поисковой строке вводим **официальный сайт Роскомнадзора** и нажимаем **Найти**

Затем выбираем

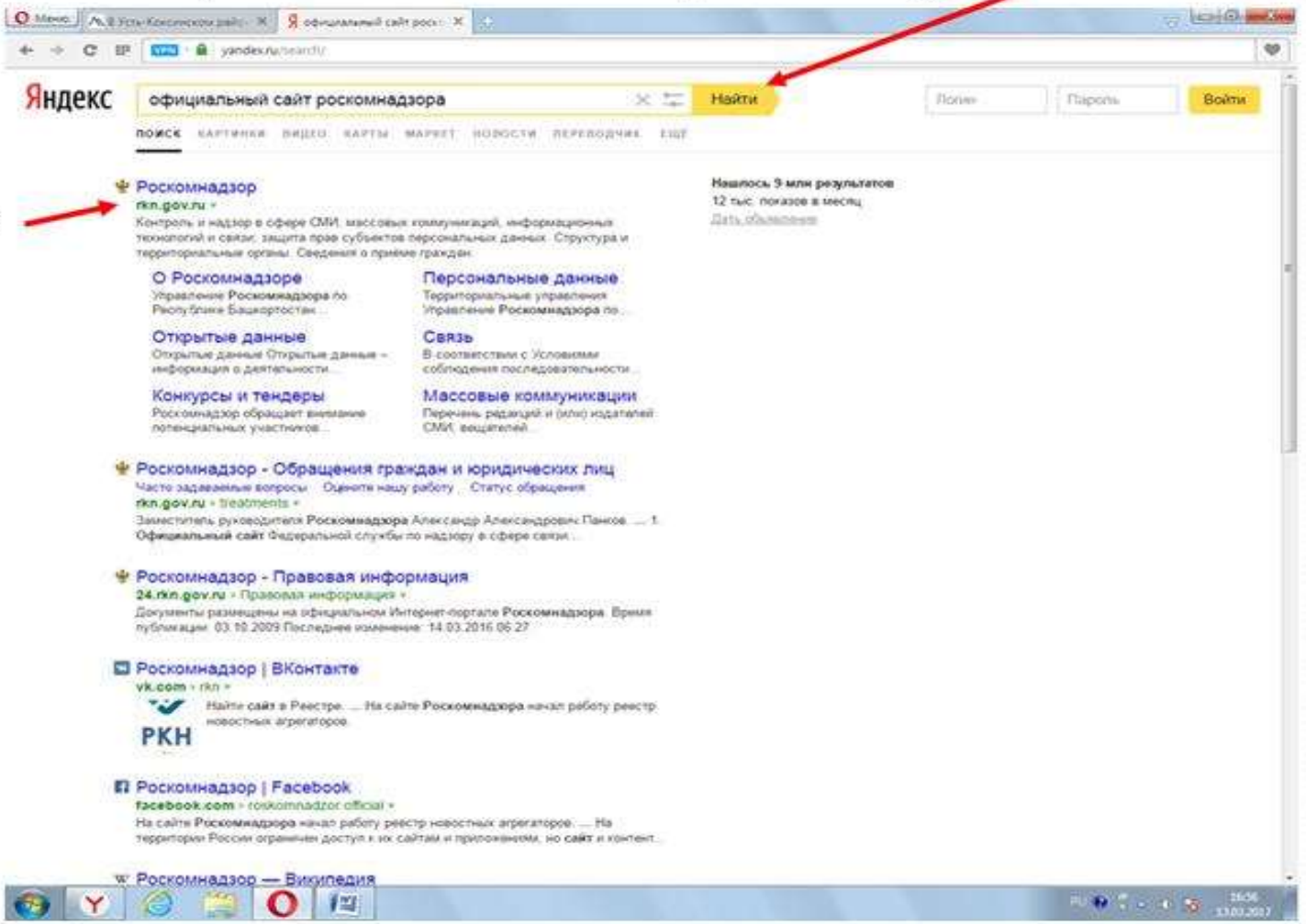

Переходим на главную страницу сайта Роскомнадзора



В левом нижем углу страницы сайта находим **Единый реестр запрещенной информации** и нажимаем данную вкладку

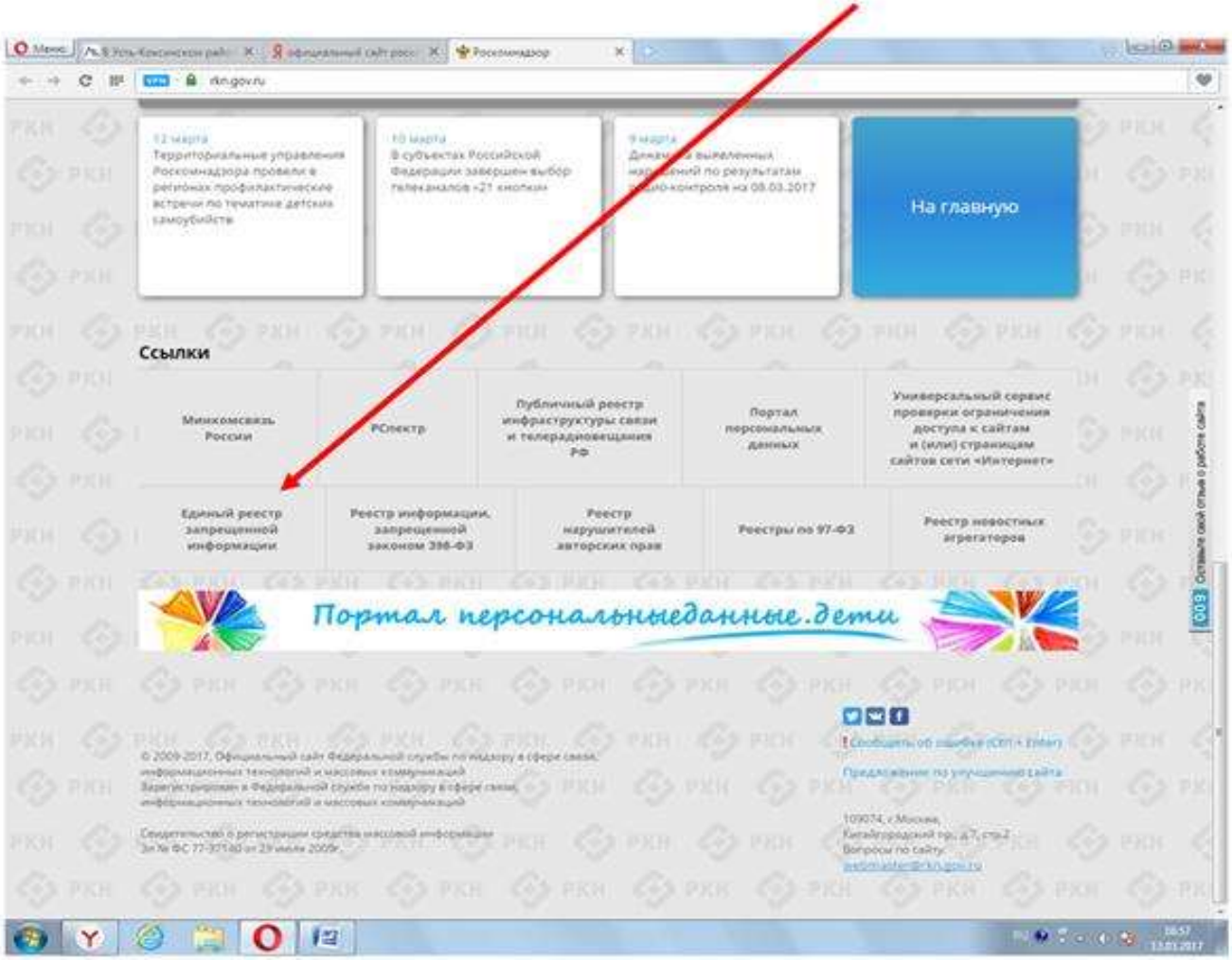

Вот так выглядит данная страница

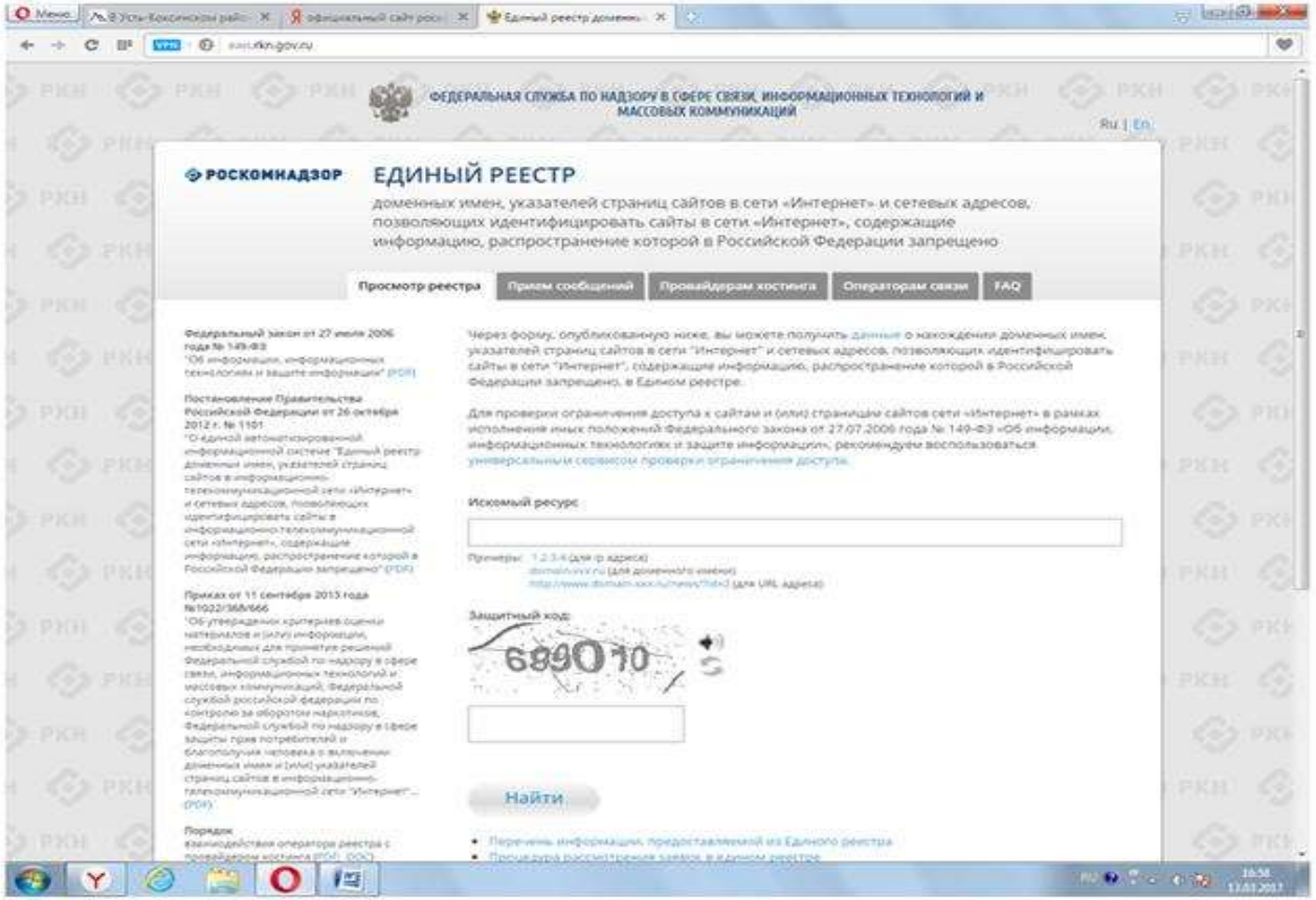

Переходим на вкладку **Прием Сообщений,** и спускаемся по странице вниз с помощью бегунка или стрелки

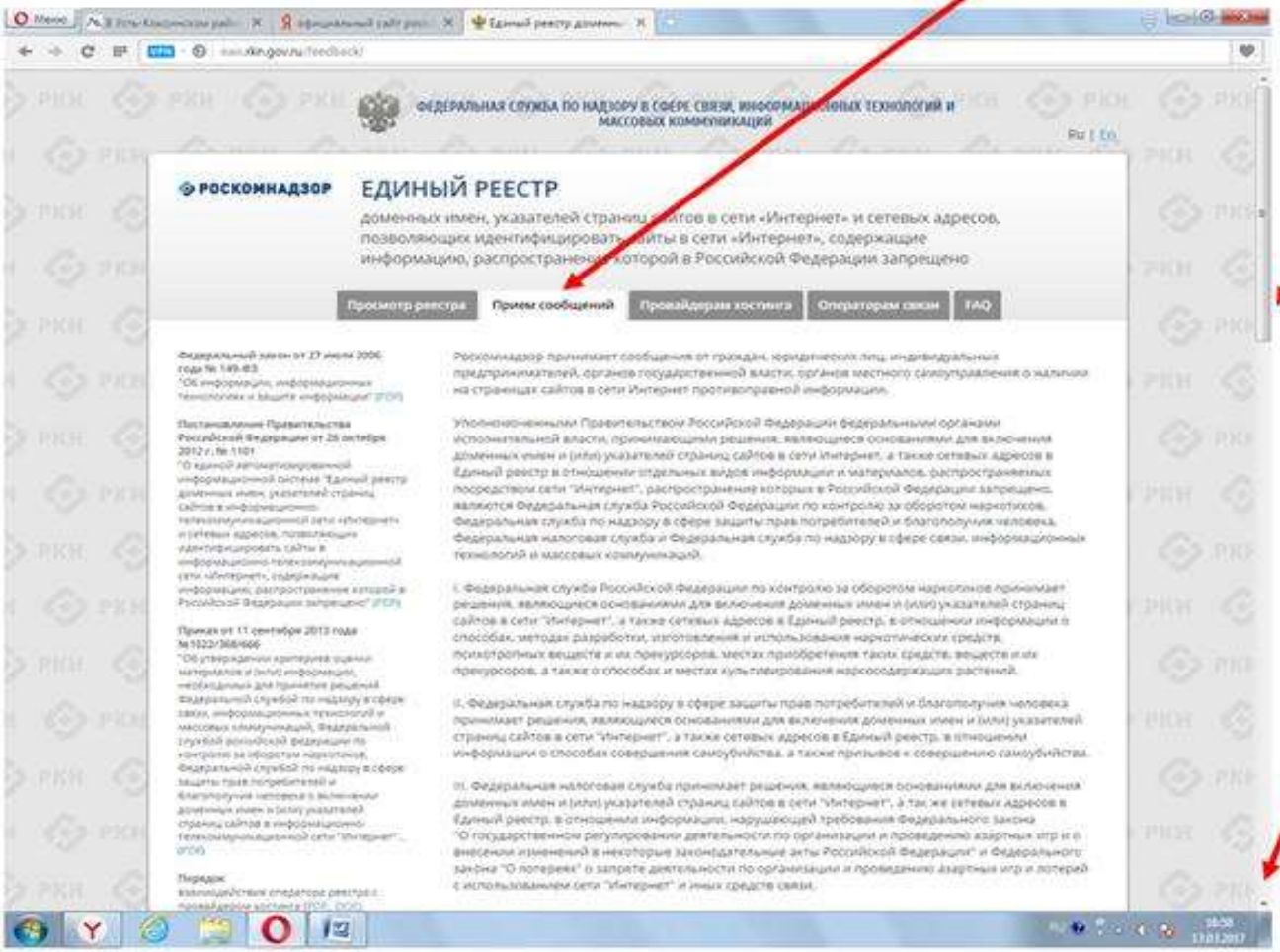

Итак, заполняем электронную форму

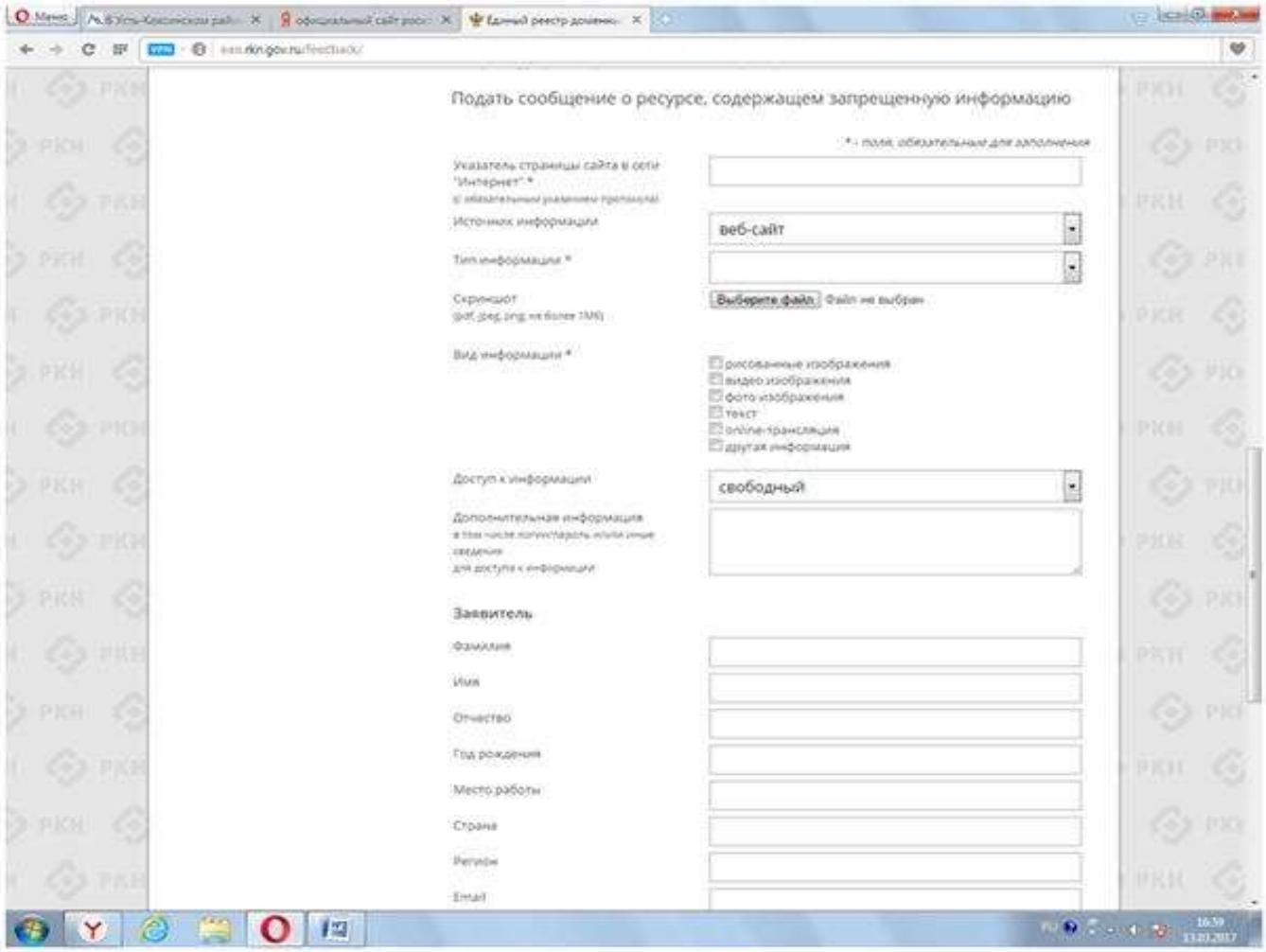

Вводим указатель страницы сайта в сети «Интернет» (напечатать или скопировать с сайта)

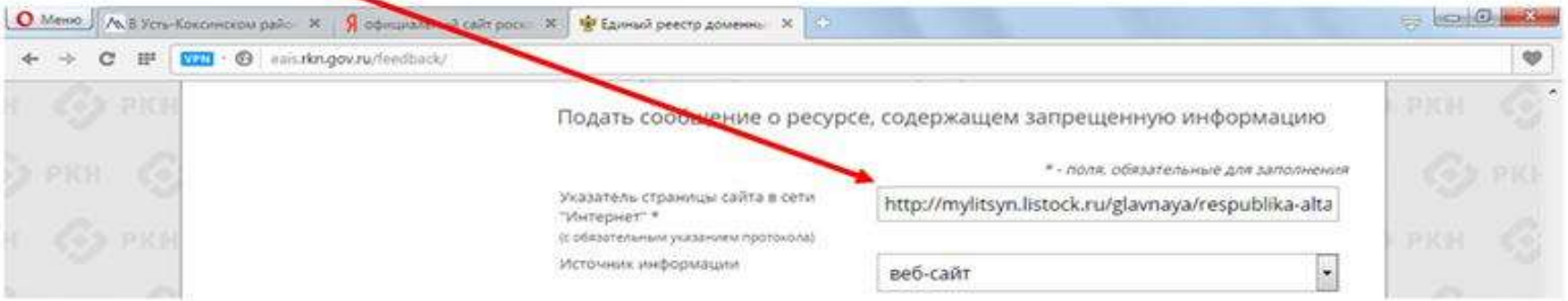

Копирование и вставка указателя страницы сайта в сети «Интернет»:
Нажимаем левую клавишу мыши и не отпуская ее выделяем указатель страницы сайта, затем нажимаем одновременно клавишу **Ctrl** и клавишу с буквой **C**.

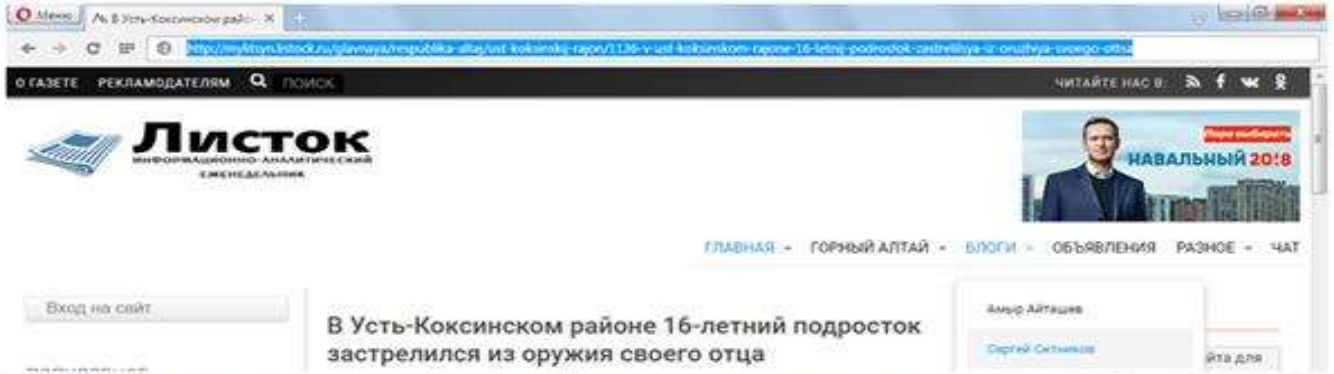

Теперь возвращаемся на сайт Роскомнадзора, в электронную форму, ставим курсор там, где необходимо ввести указатель страницы сайта и нажимаем одновременно клавишу **Ctrl** и клавишу с буквой **V**.

Заполняем далее.
Из списка выбираем тип информации

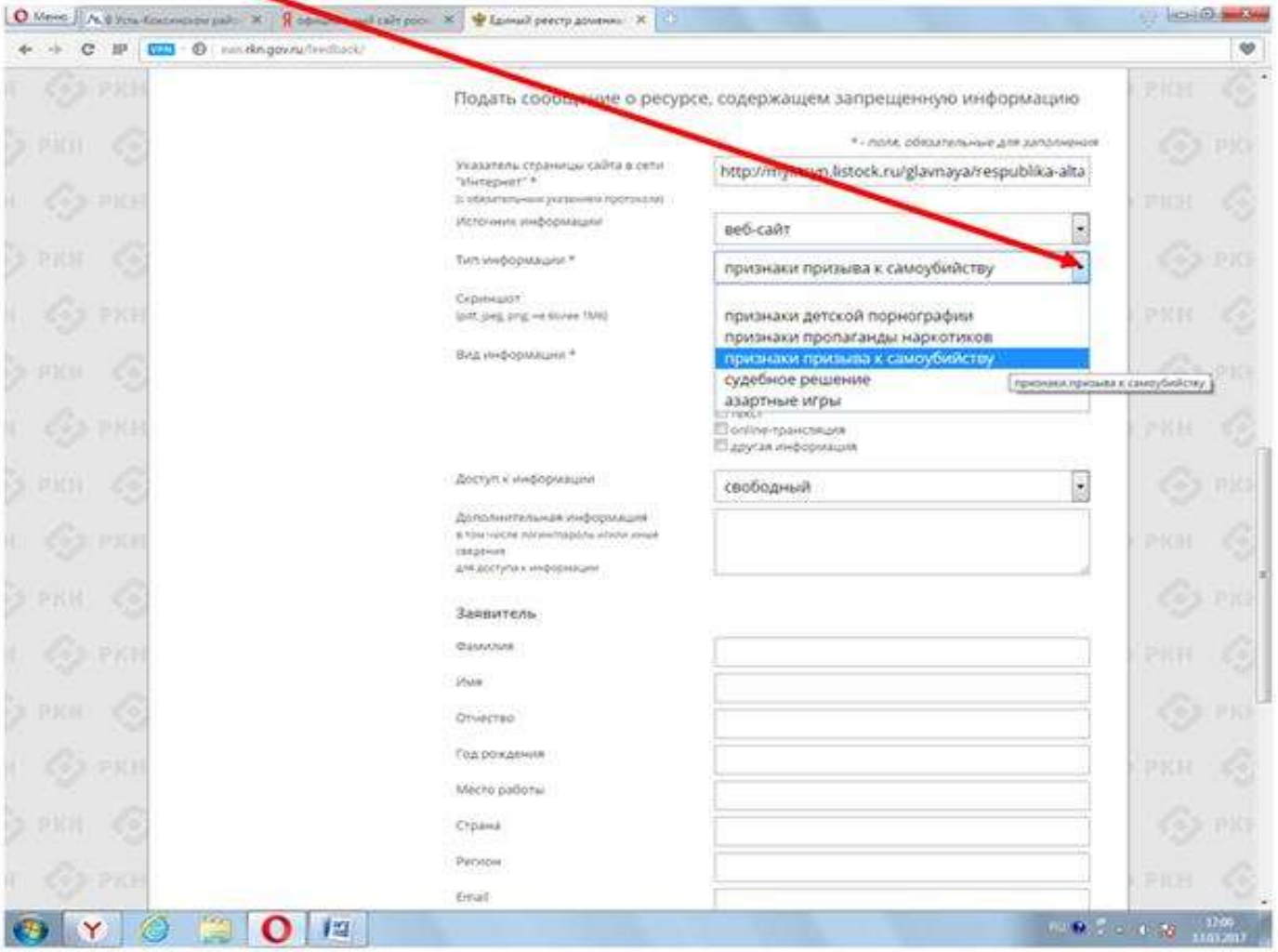

Прикрепляем подготовленный скриншот.

1) Выбираем файл

2) Рабочий стол

3) Скриншот с запрещенной информацией

4) Открыть

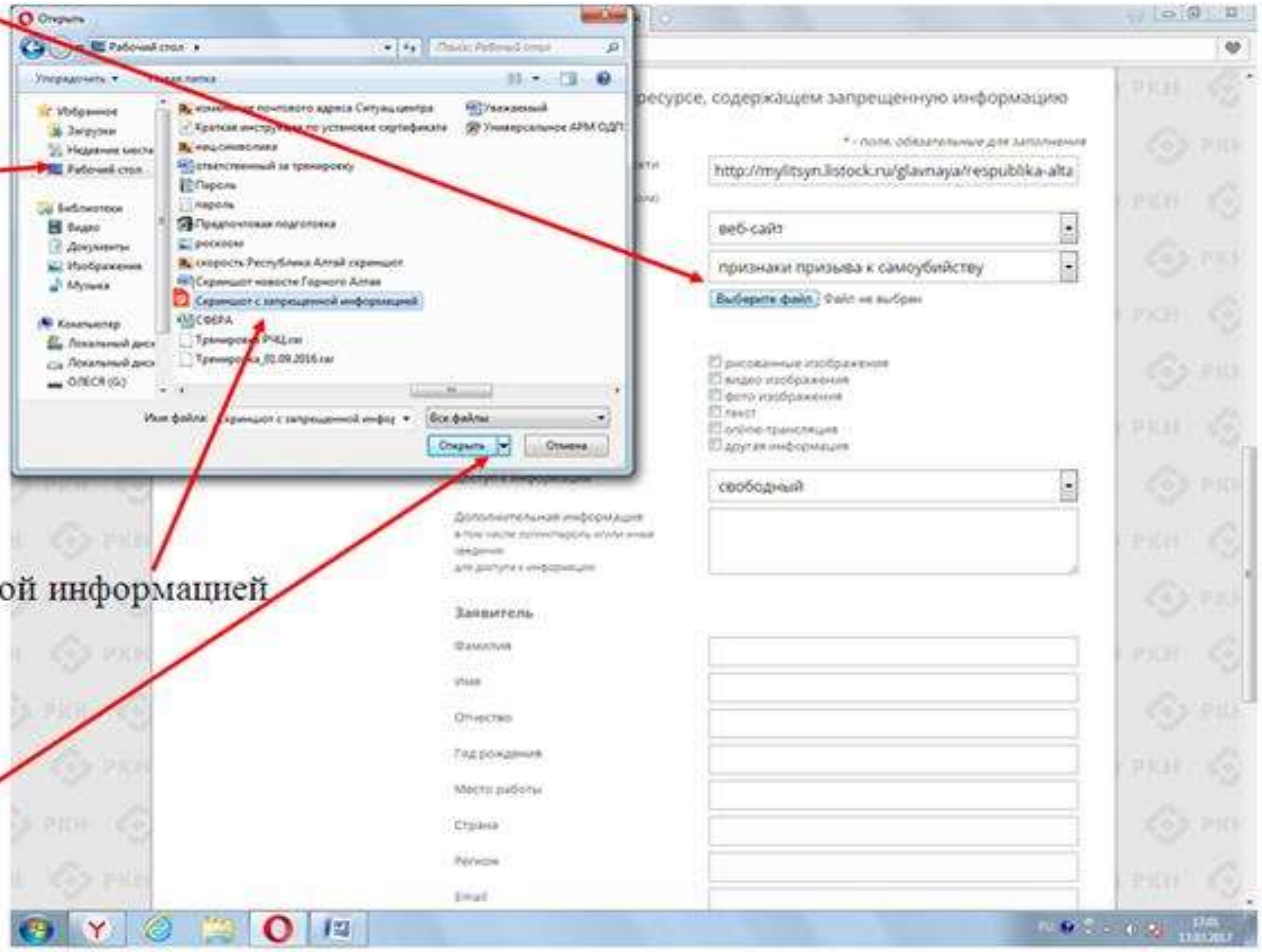

Файл прикреплен

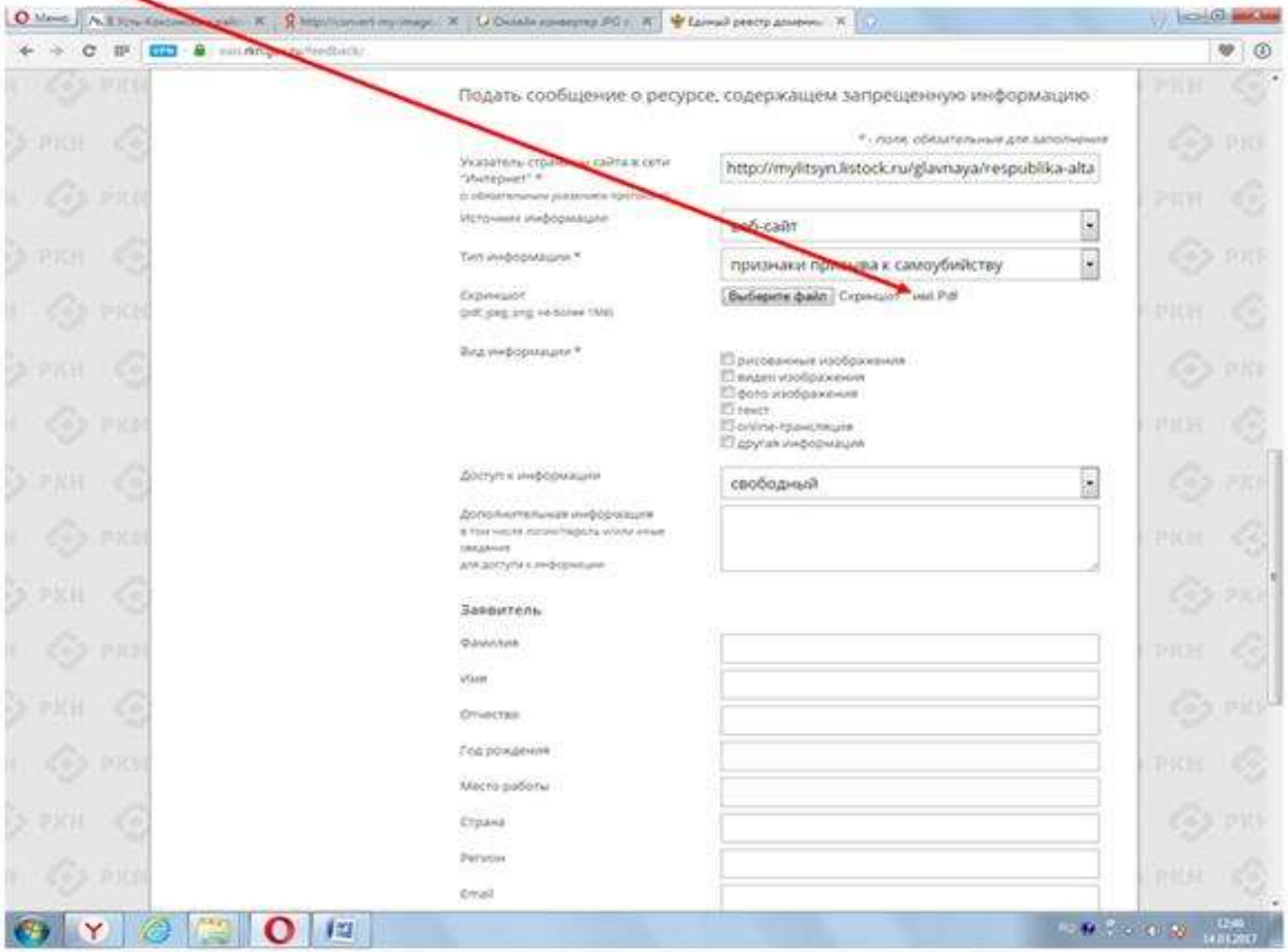

Заполняем далее.

Можно заполнить все данные, а можно только **Имя** и **электронную почту**

Если Вы хотите получить ответ, то необходимо поставить галочку в поле

Вводим защитный код (то, что видим)

И нажимаем

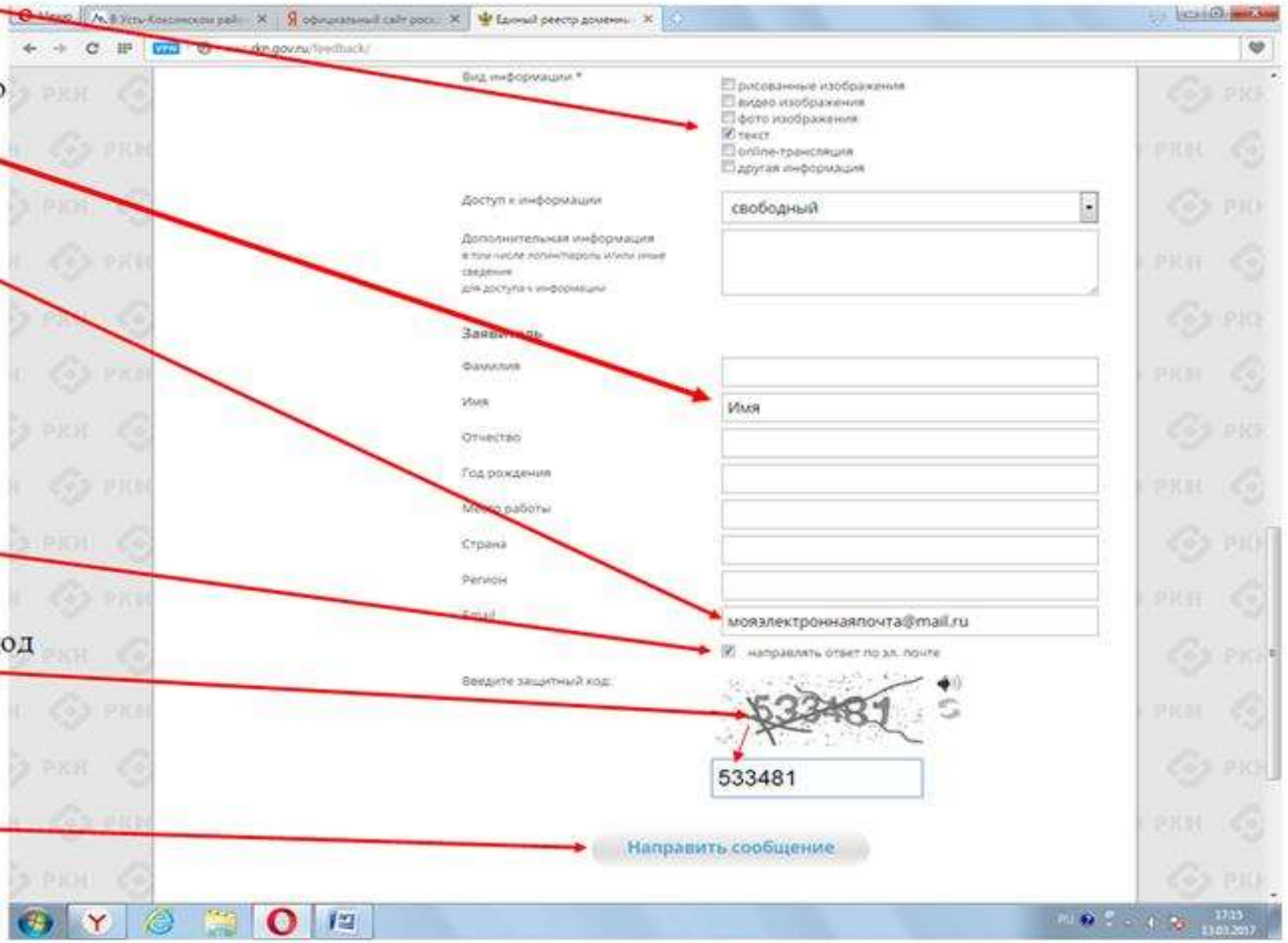

На указанную Вами электронную почту придет сообщение следующего содержания:

Здравствуйте!
Благодарим Вас за обращение, активную гражданскую позицию и сообщаем, что экспертами по указанному в Вашем обращении адресу http://mylitsyn.listock.ru/glavnaya/respublika-altaj/ust-koksinskij-rajon/1136-v-ust-koksinskom-rajone-16-letnij-podrostok-zastrelilsya-iz-oruzhiya-svoego-ottsa в установленные законом сроки будет проведена проверка на наличие материалов с противоправным контентом,

либо

указанный в Вашем обращении адрес уже находится на рассмотрении по обращению другого пользователя.

С уважением,
ФЕДЕРАЛЬНАЯ СЛУЖБА ПО НАДЗОРУ В СФЕРЕ СВЯЗИ, ИНФОРМАЦИОННЫХ ТЕХНОЛОГИЙ И МАСОВЫХ КОММУНИКАЦИЙ

После рассмотрения экспертами Вашего обращения, к Вам на электронную почту поступит сообщение о признании информации запрещенной к распространению, либо об отсутствии противоправного контента на данном ресурсе.