

**МБДОУ Детский сад
комбинированного вида №1 «Сибирячок»
«Модель предметно-развивающей среды
в старшей группе №13»**

Воспитатели

Слажнева О.А

Решетникова И.А



"Познавайкин мир"



"Уголок уединения"

Речевой уголок



"Лэпбуки"

тематические или интерактивные папки с кармашками, дверками, окошками, подвижными деталями, которые ребенок может доставать, переключать, складывать по своему усмотрению. В них собирается материал по какой-то определенной теме. Создание лэпбука поможет закрепить и систематизировать изученный материал, а рассматривание папки в дальнейшем позволит быстро освежить в памяти пройденные темы.



Уголок безопасности



Патриотический

Патриотический уголок



Уголок здоровья и спорта



ПРОЕКТ

"Огород на окне"



Уголок природы



Экскурсия в городскую библиотеку



Развлечения



Родители-участники всех мероприятий.



День Толерантности.



День Толерантности.



Мнемотаблицы

ступила весна и

Однажды весной, [hole] решил пойти в гости к [hole]

Сначала [hole] пошел по [hole]

дорожке, затем по [hole] дорожке

Когда [hole] пришел к [hole], они [hole] и [hole]

накрывшись.

Вскопали [hole] грядки

посеяли

любят свой

в саду растут

Осенью они собирают

3

1

2

3

4

5

6

7

8

9

10

11

12

13

14

15

16

17

18

19

20

21

22

23

24

25

26

27

28

29

30

31

32

33

34

35

36

37

38

39

40

41

42

43

44

45

46

47

48

49

50

51

52

53

54

55

56

57

58

59

60

61

62

63

64

65

66

67

68

69

70

71

72

73

74

75

76

77

78

79

80

81

82

83

84

85

86

87

88

89

90

91

92

93

94

95

96

97

98

99

100

Мнемотаблицы

Как-то раз Павлик собрался на прогулку. Он надел новые и пошел гулять. Во дворе лежала она грызла . Павлик взял и стал дразнить . Собака оскалила и схватила за и пошел домой. сказала: «Сам виноват. Нельзя дразнить ».

Это он из
У него есть из из
из и из
В этом живёт и
Все они друг друга

Эта мнемотаблица описывает процесс приготовления пищи. Текст: «Маша будет Соберу на столовый Вот Конечно на плите дымится усажу».

Эта мнемотаблица описывает процесс выбора одежды. Текст: «Материал».

Тема «Одежда»












осенью с деревьев облетают листья, часто идёт дождь. Дети одевают на улицу плащи, куртки, брюки, которые не промокают.


зимой становится холодно, часто идёт снег. На прогулку дети одевают тёплую обувь, шерстяной шарф, тёплую шапку и рукавички.

весной оживают соеульки, становится теплее. Ребята одевают лёгкие куртки, брюки, шапки.

летом солнце светит ярко, появляется первая трава. дети одели лёгкие платья, шорты, футболки.

Мнемотаблицы













 Придорожный
 был, как  золотым.
 Но  и стал похожим
 На  белый 
 Ты лети над теплым лугом
 И над тихою 
 Буду я тебе как  другу,
 Долго в  махать
 Ты носи на  ветра
 Золотые семена,
 Чтобы  рассветом
 Возвратилась к нам 



признаки осени

Это  Он работает в магазине.
 Он продаёт  Для работы ему
 нужны  
 Это  Он работает в кафе столовой
 Он  готовит  Для работы ему
 нужны  
 Это  Он работает в больнице. Он
 лечит  ему нужны 

Что это?	Вид транспорта	Цвет Размер
		
Детали	Материал	Что нужно для движения?
		
Как ухаживают?	Где и как используют?	
		

Пособие «Времена года»



Цель: Учить детей считывать схемы признаков и описывать по ним объект, подбирая **разные** значения одному признаку.

Ход игры:

Возможно несколько вариантов игры:

«Найди картинки, отвечающие заданным признакам».

«Опиши картину по признакам».

«А если бы было так....»

Пособия и дидактические игры

«Коробочка запахов», «Шумелки», «Царица загадок»,
«Волшебный поясок», «Коллекция запахов»



Лаборатория

Доска выбора



Совместная деятельность

