

РАЗВИВАЕМ ПАМЯТЬ



*Полный курс
подготовки*

к ШКОЛЕ

3-4
года



УВАЖАЕМЫЕ ВЗРОСЛЫЕ!

Предлагаем вашему вниманию развивающую книжку для детей 3–4 лет, которая в доступной и занимательной форме поможет ребенку развить память, а также зрительное восприятие и внимание.

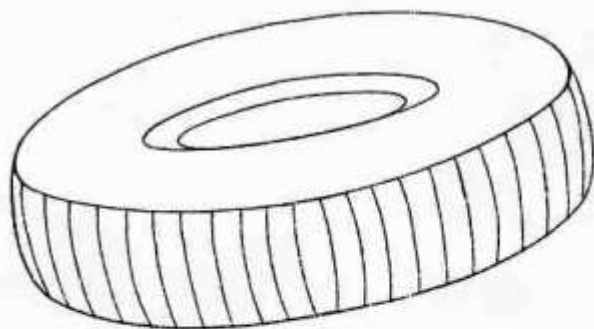


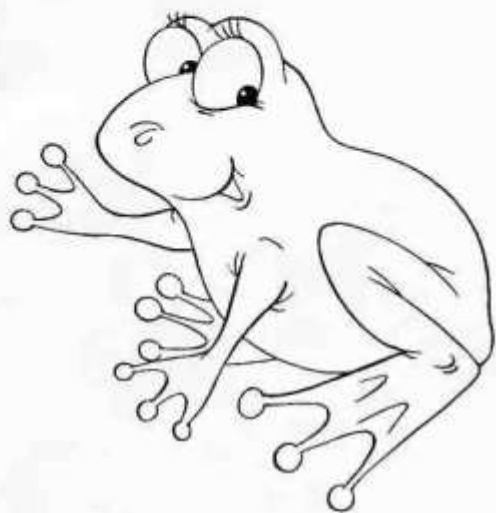
Одно из условий проведения занятия – хорошее настроение у вас и вашего малыша. Занятие должно проходить в спокойной обстановке. Хорошо, если вы сможете заниматься с ребенком в утренние часы. Если такой возможности нет, убедитесь, что ребенок отдохнул. Занятие с ребенком этого возраста должно длиться не более 15–20 минут. Объясните малышу задание, при необходимости помогите в его выполнении. Убедитесь в том, что задание выполнено верно.

Для выполнения заданий в этой книжке малышу потребуются цветные карандаши или фломастеры.





Не забудьте проследить за правильной осанкой малыша, когда он сидит за столом, а также похвалить его за старания.

Успехов вам и вашим детям!

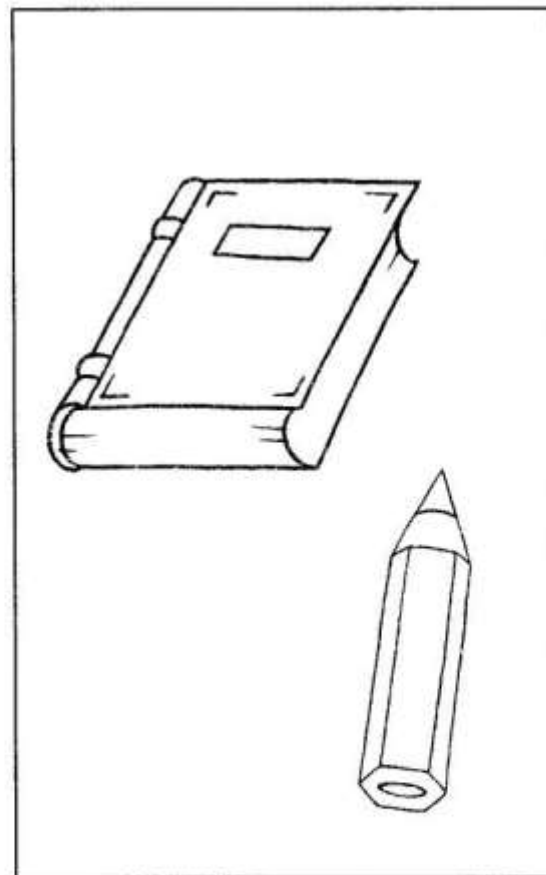



Назови, что здесь нарисовано. Раскрась предметы нужными цветами.







Раскрась картинку, которую нарисовала Белочка.
Запомни её. Закрой рисунок Белочки бумагой или картонкой.
Найди точно такой же рисунок внизу и раскрась его.




Раскрась пары предметов. Запомни их.
Проверни страницу.




Нарисуй рядом с каждым предметом его пару.



Назови предметы, которые лежат в корзинке. Раскрась их.
А теперь назови всё, что лежит в коробке. Эти предметы тоже
раскрась. Запомни, что лежит в корзинке, а что — в коробке.
Переверни страницу.





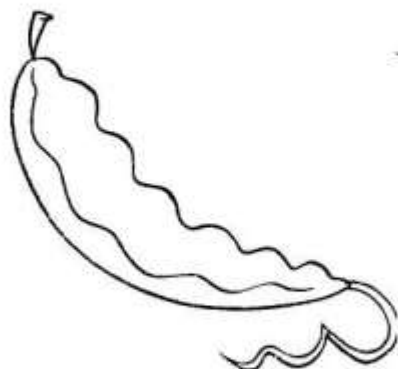



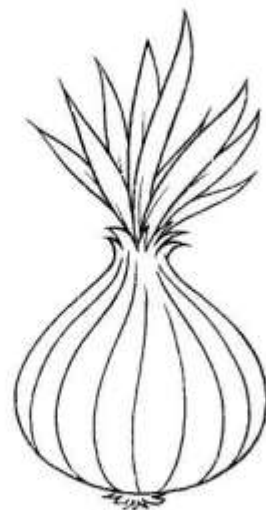


Какие из этих предметов лежали в коробке, а какие — в корзинке? С помощью стрелочек положи предметы туда, где они лежали.



Запомни, какие овощи растут у Коли на огороде.




Раскрась только те овощи, которые росли у Коли на огороде.




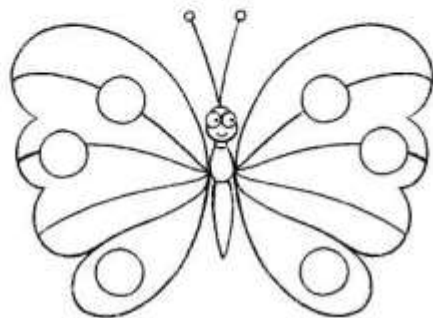
Раскрась картинку. Запомни игрушки, которыми играет девочка. Переверни страницу.




Что изменилось? Каких игрушек не стало?
Дорисуй недостающие игрушки.



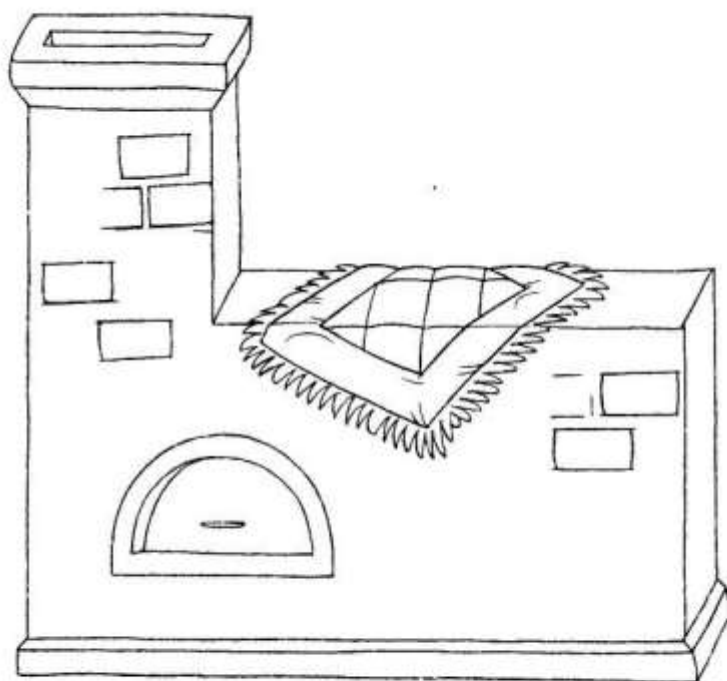


Назови, что здесь нарисовано. Раскрась картинки.
Запомни, как они расположены.



Вспомни, какие ещё предметы, кроме солнышка, были нарисованы на предыдущей странице. Что было нарисовано в правом верхнем углу? В левом верхнем углу? В левом нижнем углу? В правом нижнем углу? Нарисуй эти предметы.



Персонажи из каких сказок здесь нарисованы? Какие из нарисованных предметов к ним подходят? Соедини персонажей линиями с нужными предметами.



Персонажи из каких сказок здесь нарисованы? Какие предметы к ним подходят? Соедини персонажей линиями с нужными предметами.



