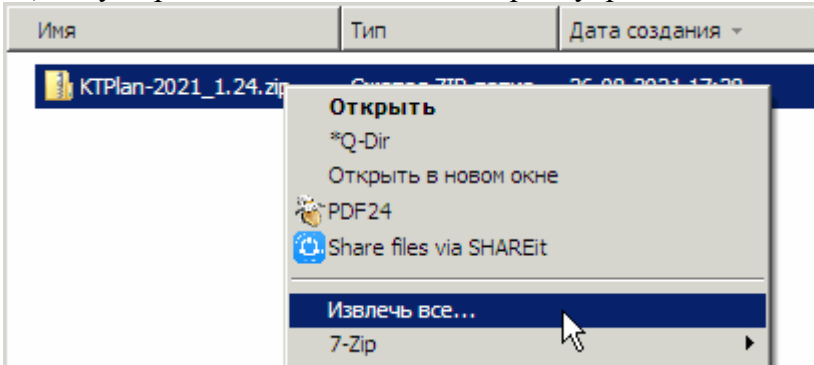


Как подать заявку на получение ключей к программе «KTPlan»

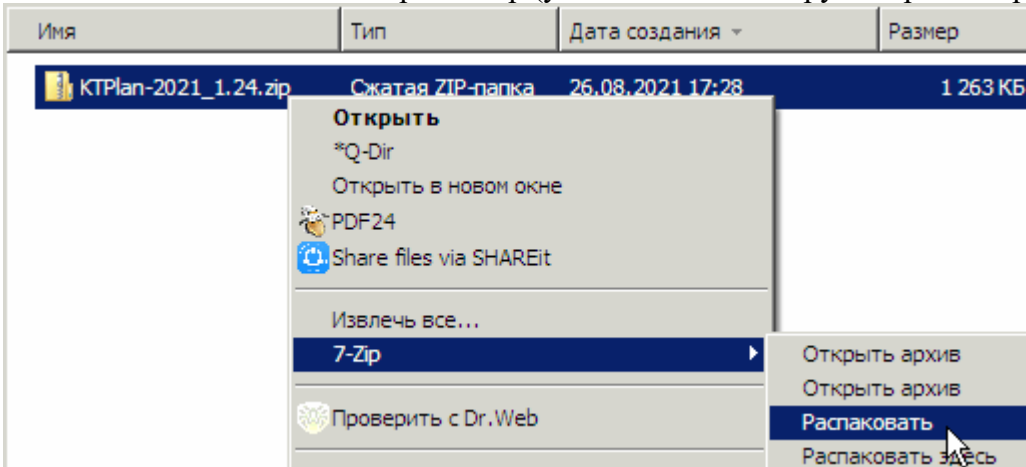
1) После скачивания программы у вас имеется архив

Имя	Тип
KTPlan-2021_1.24.zip	Сжатая ZIP-папка

2) Щёлкнув правой кнопкой мыши по архиву, распаковываем его (Извлечь все ...)



Также можно использовать архиватор (у вас может быть другой архиватор (не 7-Zip), это неважно)



Появится папка с таким же названием, как и архив

Имя	Тип
KTPlan-2021_1.24.zip	Сжатая ZIP-папка
KTPlan-2021_1.24	Папка с файлами

3) Открываем созданную папку, в которой будет папка «Файлы» и текстовый документ

Имя	Тип
Чтобы было меньше вопросов сначала прочитайте это.txt	Текстовый документ
Файлы	Папка с файлами

4) Открываем папку «Файлы»

Имя	Тип
KTPlan-2021_1.24(v55).xls	Файл "XLS"
KTPlan-2021_1.24(v55).exe	Приложение
Подробная инструкция к программе KTPlan (1.24).pdf	STDUViewer PDF File
Про активацию программы KTPlan (1.24).pdf	STDUViewer PDF File
Формирование заявки на ключи для KTPlan-2021(v39).exe	Приложение
Формирование заявки на ключи для KTPlan-2021(v39).xls	Файл "XLS"

- 5) Открываем файл «Формирование заявки на ключи для KTRPlan-202_.exe» или файл «Формирование заявки на ключи для KTRPlan-202_.xls», но в последнем случае нужно будет разрешить выполнение макросов

Имя	Тип
KTRPlan-2021_1.24(v55).xls	Файл "XLS"
KTRPlan-2021_1.24(v55).exe	Приложение
Подробная инструкция к программе KTRPlan (1.24).pdf	STDUViewer PDF File
Про активацию программы KTRPlan (1.24).pdf	STDUViewer PDF File
Формирование заявки на ключи для KTRPlan-2021(v39).exe	Приложение
Формирование заявки на ключи для KTRPlan-2021(v39).xls	Файл "XLS"

- 6) Заполняем заявку своими данными и нажимаем зелёную кнопку «Сформировать Файл-заявку»

Данные для формирования Файла-заявки на получение ключа для полнофункциональной работы программы "KTRPlan-2021"

		Данные заказчика
Фамилия*	Иванов	
Имя*	Алексей	
Отчество*	Петрович	
Страна*	Россия	
Область, край, округ ...*	Тамбовская	
Полное название образовательного учреждения*	МБОУ СОШ №5	
Должность*	учитель истории	
Электронная почта*	ivanov@yandex.ru	
* - обязательные для заполнения поля		
Стоимость программы составляет 150 руб		
Вы можете уменьшить стоимость программы, разместив ссылки на неё в сети Интернет (на сайте, в соцсетях, в блоге ...)		
	Ссылка №1	
	Ссылка №2	
	Ссылка №3	

Сформировать Файл-заявку

- 7) В папке «Файлы» будут созданы два файла - «Заявка KTRPlan-202_ Иванов АП» и «Оплата KTRPlan-202_ Иванов АП»

Имя	Тип
Оплата KTRPlan-2021 Иванов АП.xls	Файл "XLS"
Заявка KTRPlan-2021 Иванов АП.xls	Файл "XLS"
KTRPlan-2021_1.24(v55).xls	Файл "XLS"
KTRPlan-2021_1.24(v55).exe	Приложение
Подробная инструкция к программе KTRPlan (1.24).pdf	STDUViewer PDF File
Про активацию программы KTRPlan (1.24).pdf	STDUViewer PDF File
Формирование заявки на ключи для KTRPlan-2021(v39).exe	Приложение
Формирование заявки на ключи для KTRPlan-2021(v39).xls	Файл "XLS"

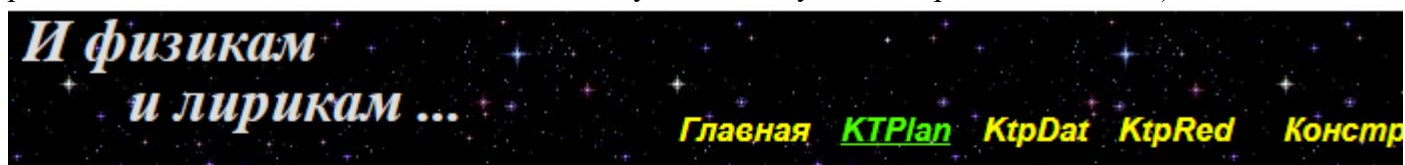
8) Файл «Заявка КТPlan-202_ Иванов АП» нужно выслать на почту ktplan@yandex.ru, указав тему письма «Заявка ktplan»

Имя	Тип
Оплата КТPlan-2021 Иванов АП.xls	Файл "XLS"
Заявка КТPlan-2021 Иванов АП.xls	Файл "XLS"
КТPlan-2021_1.24(v55).xls	Файл "XLS"
КТPlan-2021_1.24(v55).exe	Приложение
Подробная инструкция к программе КТPlan (1.24).pdf	STDUViewer PDF File
Про активацию про...	PDF File
Формирование заяв...	
Формирование заяв...	

Этот файл нужно выслать на почту ktplan@yandex.ru

Всё, заявка подана.

Файл с Вашими ключами будет находиться на странице с программой <https://ktp.mya5.ru/ktplan/>
Ключи появятся на сайте в течение трёх дней с момента получения заявки (как правило, ключи размещаются/высылаются в тот же день – завучам КТП нужно же срочно сдавать ☺)



- > Скачать Программу для создания КТП "КТPlan-2021 1.24"
- > Скачать ключи для активации программы "КТPlan-2021" (на 21.08.2021)**
- > Подробная инструкция к программе "КТPlan-2021"
- > Ответы на вопросы про активацию программы "КТPlan-2021"

В случае небольшого количества заявок файл с ключами может быть выслан Вам обратным письмом.

ПОСЛЕ получения ключей и **УСПЕШНОЙ АКТИВАЦИИ** программы Вы можете её оплатить.

На почту ktplan@yandex.ru после оплаты нужно отправить файл «Оплата КТPlan-202_ Иванов АП» (указав в нём форму оплаты) и копию квитанции об оплате

Имя	Тип
Оплата КТPlan-2021 Иванов АП.xls	Файл "XLS"
Заявка КТPlan-2021 Иванов АП.xls	Файл "XLS"
Формирование заяв...	
КТPlan-2021_1.24(v55).xls	Файл "XLS"
Про активацию про...	PDF File
Подробная инструкция к программе КТPlan (1.24).pdf	STDUViewer PDF File

Этот файл нужно отправить на ktplan@yandex.ru после успешной активации программы

Если у вас остались вопросы, то их можно прояснить, направив письмо на ktplan@yandex.ru