



ИНН 7 8 0 6 3 3 7 5 9 5

КПП 7 8 0 6 0 1 0 0 1 Стр. 0 0 1

Форма по КНД 0710099

Бухгалтерская (финансовая) отчетность

Номер корректировки 1 - -

Отчетный период (код)* 3 4

Отчетный год 2 0 1 9

Т С Ж " С Р Е Д Н Е О Х Т И Н С К И Й 4 6 "

(наименование организации)

Код вида экономической деятельности по классификатору ОКВЭД 2 6 8 . 3 2 . 1

Код по ОКПО 9 4 6 1 6 5 6 9

Организационно-правовая форма (по ОКОПФ) 2 0 7 1 6

Форма собственности (по ОКФС) 1 6

Единица измерения: (тыс. руб. – код по ОКЕИ) 3 8 4

Местонахождение (адрес)

1 9 5 0 2 7 , С А Н К Т - П Е Т Е Р Б У Р Г Г , С Р Е Д Н Е О Х Т И Н С К И Й П Р - К Т , Д О М № 4 6

Бухгалтерская отчетность подлежит обязательному аудиту 0 1 - да 0 - нет

Наименование аудиторской организации/фамилия, имя, отчество** индивидуального аудитора

ИНН

ОГРН/ОГРНИП

На 0 1 1 страницах

с приложением документов или их копий на листах

Достоверность и полноту сведений, указанных в настоящем документе, подтверждаю:1 - руководитель
2 - уполномоченный представительК Р А С И Л Ь Н И К О В
А Н Д Р Е Й
Е В Г Е Н Ь Е В И Ч

(фамилия, имя, отчество** руководителя (уполномоченного представителя) полностью)

Подпись Дата 3 0 . 0 3 . 2 0 2 0

Наименование и реквизиты документа, подтверждающего полномочия представителя

Заполняется работником налогового органа

Сведения о представлении документа

Данный документ представлен (код)

на страницах

в составе (отметить знаком V)

0710001
0710003
0710005

Дата представления документа

Зарегистрирован за №

Фамилия, И. О.**

Подпись



1050 8022

ИНН 7 8 0 6 3 3 7 5 9 5

КПП 7 8 0 6 0 1 0 0 1 Стр. 0 0 2

Бухгалтерский баланс

Форма по ОКУД 0710001

АКТИВ

Пояснения ¹	Наименование показателя	Код строки	На отчетную дату отчетного периода	На 31 декабря предыдущего года	На 31 декабря года, предшествующего предыдущему
1	2	3	4	5	6
I. ВНЕОБОРОТНЫЕ АКТИВЫ					
-	Нематериальные активы	1110	-	-	-
-	Результаты исследований и разработок	1120	-	-	-
-	Нематериальные поисковые активы	1130	-	-	-
-	Материальные поисковые активы	1140	-	-	-
-	Основные средства	1150	-	-	-
-	Доходные вложения в материальные ценности	1160	-	-	-
-	Финансовые вложения	1170	-	-	-
-	Отложенные налоговые активы	1180	-	-	-
-	Прочие внеоборотные активы	1190	-	-	-
-	Итого по разделу I	1100	-	-	-
II. ОБОРОТНЫЕ АКТИВЫ					
-	Запасы	1210	-	-	-
-	Налог на добавленную стоимость по приобретенным ценностям	1220	-	-	-
-	Дебиторская задолженность	1230	577	1288	1847
-	Финансовые вложения (за исключением денежных эквивалентов)	1240	-	-	-
-	Денежные средства и денежные эквиваленты	1250	774	650	519
-	Прочие оборотные активы	1260	-	-	-
-	Итого по разделу II	1200	1351	1938	2366
-	БАЛАНС	1600	1351	1938	2366



1050 8039

ИНН 7 8 0 6 3 3 7 5 9 5

КПП 7 8 0 6 0 1 0 0 1 Стр. 0 0 3

ПАССИВ

Пояснения ¹	Наименование показателя	Код строки	На отчетную дату отчетного периода	На 31 декабря предыдущего года	На 31 декабря года, предшествующего предыдущему
1	2	3	4	5	6
III. КАПИТАЛ И РЕЗЕРВЫ					
-	Уставный капитал (складочный капитал, уставный фонд, вклады товарищей)	1310	-	-	-
-	Собственные акции, выкупленные у акционеров ²	1320	(-)	(-)	(-)
-	Переоценка внеоборотных активов	1340	-	-	-
-	Добавочный капитал (без переоценки)	1350	-	-	-
-	Резервный капитал	1360	-	-	-
-	Нераспределенная прибыль (непокрытый убыток)	1370	1193	727	473
-	Итого по разделу III	1300	1193	727	473
III. ЦЕЛЕВОЕ ФИНАНСИРОВАНИЕ ³					
-	Пасвой фонд	1310	-	-	-
-	Целевой капитал	1320	-	-	-
-	Целевые средства	1350	-	-	-
-	Фонд недвижимого и особо ценного движимого имущества	1360	-	-	-
-	Резервный и иные целевые фонды	1370	-	-	-
-	Итого по разделу III	1300	-	-	-
IV. ДОЛГОСРОЧНЫЕ ОБЯЗАТЕЛЬСТВА					
-	Заемные средства	1410	-	-	-
-	Отложенные налоговые обязательства	1420	-	-	-
-	Оценочные обязательства	1430	-	-	-
-	Прочие обязательства	1450	-	-	-
-	Итого по разделу IV	1400	-	-	-



1050 8046

ИНН 7 8 0 6 3 3 7 5 9 5

КПП 7 8 0 6 0 1 0 0 1 Стр. 0 0 4

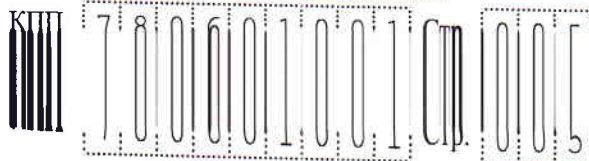
Пояснения ¹	Наименование показателя	Код строки	На отчетную дату отчетного периода	На 31 декабря предыдущего года	На 31 декабря года, предшествующего предыдущему
1	2	3	4	5	6
V. КРАТКОСРОЧНЫЕ ОБЯЗАТЕЛЬСТВА					
-	Заемные средства	1510	-	-	-
-	Кредиторская задолженность	1520	158	1211	1893
-	Доходы будущих периодов	1530	-	-	-
-	Оценочные обязательства	1540	-	-	-
-	Прочие обязательства	1550	-	-	-
-	Итого по разделу V	1500	158	1211	1893
-	БАЛАНС	1700	1351	1938	2366

Примечания

1 Указывается номер соответствующего пояснения.



ИНН 7 8 0 6 3 3 7 5 9 5



Форма по ОКУД 0710002

Отчет о финансовых результатах

Пояснения ¹	Наименование показателя ²	Код строки	За отчетный год	За предыдущий год
			4	5
-	Выручка ²	2110	190	134
-	Себестоимость продаж	2120	(190)	(134)
-	Валовая прибыль (убыток)	2100	-	-
-	Коммерческие расходы	2210	(-)	(-)
-	Управленческие расходы	2220	(-)	(-)
-	Прибыль (убыток) от продаж	2200	-	-
-	Доходы от участия в других организациях	2310	-	-
-	Проценты к получению	2320	-	-
-	Проценты к уплате	2330	(-)	(-)
-	Прочие доходы	2340	499	290
-	Прочие расходы	2350	(0)	(18)
-	Прибыль (убыток) до налогообложения	2300	499	272
-	Налог на прибыль ³	2410	-	-
-	в т.ч.			
-	текущий налог на прибыль	2411	(-)	(-)
-	отложенный налог на прибыль ⁴	2412	-	-
-	Прочее	2460	(33)	(18)
-	Чистая прибыль (убыток)	2400	466	254
-	Результат от переоценки внеоборотных активов, не включаемый в чистую прибыль (убыток) периода	2510	-	-
-	Результат от прочих операций, не включаемый в чистую прибыль (убыток) периода	2520	-	-
-	Налог на прибыль от операций, результат которых не включается в чистую прибыль (убыток) периода ³	2530	-	-
-	Совокупный финансовый результат периода ⁵	2500	466	254
СПРАВОЧНО				
-	Базовая прибыль (убыток) на акцию	2900	-	-
-	Разводненная прибыль (убыток) на акцию	2910	-	-

Примечания

1 Указывается номер соответствующего пояснения.

2 Выручка отражается за минусом налога на добавленную стоимость, акцизов.

3 Отражается расход (доход) по налогу на прибыль.

4 Отражается суммарная величина изменений отложенных налоговых активов и отложенных налоговых обязательств за отчетный период.

5 Совокупный финансовый результат периода определяется как сумма строк 2400 и 2500.



ИНН 7 8 0 6 3 3 7 5 9 5

КПП 7 8 0 6 0 1 0 0 1 Стр. 0 0 6

Отчет о целевом использовании средств


Форма по ОКУД 0710003

Пояснения ¹	Наименование показателя	Код строки	За отчетный год	За предыдущий год
1	2	3	4	5
-	Остаток средств на начало отчетного года	6100	0	-
	Поступило средств			
-	Вступительные взносы	6210	-	-
-	Членские взносы	6215	-	-
-	Целевые взносы	6220	-	-
-	Добровольные имущественные взносы и пожертвования	6230	-	-
-	Прибыль от приносящей доход деятельности	6240	-	-
-	Прочие	6250	-	-
-	Всего поступило средств	6200	-	-
	Использовано средств			
-	Расходы на целевые мероприятия	6310	(-)	(-)
-	в том числе:			
-	социальная и благотворительная помощь	6311	(-)	(-)
-	проведение конференций, совещаний, семинаров и т.п.	6312	(-)	(-)
-	иные мероприятия	6313	(-)	(-)
-	Расходы на содержание аппарата управления	6320	(-)	(-)
-	в том числе:			
-	расходы, связанные с оплатой труда (включая начисления)	6321	(-)	(-)
-	выплаты, не связанные с оплатой труда	6322	(-)	(-)
-	расходы на служебные командировки и деловые поездки	6323	(-)	(-)
-	содержание помещений, зданий, автомобильного транспорта и иного имущества (кроме ремонта)	6324	(-)	(-)
-	ремонт основных средств и иного имущества	6325	(-)	(-)
-	прочие	6326	(-)	(-)
-	Приобретение основных средств, инвентаря и иного имущества	6330	(-)	(-)
-	Прочие	6350	(-)	(-)
-	Всего использовано средств	6300	(-)	(-)
-	Остаток средств на конец отчетного года	6400	0	-



ИНН 7 8 0 6 3 3 7 5 9 5

КПП 7 8 0 6 0 1 0 0 1 Стр. 0 0 7



Форма по ОКУД 0710004

1. Движение капитала

Уставный капитал 1	Собственные акции, выкупленные у акционеров 2	Добавочный капитал 3	Резервный капитал 4	Нераспределенная прибыль (непокрытый убыток) 5	Итого 6
Величина капитала на 31 декабря года, предшествующего предыдущему (3100)					
0	(-)	-	-	473	473
(ПРЕДЫДУЩИЙ ГОД)					
Увеличение капитала – всего: (3210)					
0	-	-	-	254	254
в том числе:					
чистая прибыль (3211)				254	254
переоценка имущества (3212)				-	-
доходы, относящиеся непосредственно на увеличение капитала (3213)				-	-
дополнительный выпуск акций (3214)				-	-
-	-	-	-	-	-
увеличение номинальной стоимости акций (3215)					
-	-	-	-	-	-
реорганизация юридического лица (3216)					
-	-	-	-	-	-
Уменьшение капитала – всего: (3220)					
(-)	-	(-)	(-)	(-)	(-)
в том числе:					
убыток (3221)				(-)	(-)
переоценка имущества (3222)				(-)	(-)
расходы, относящиеся непосредственно на уменьшение капитала (3223)				(-)	(-)
уменьшение номинальной стоимости акций (3224)				-	-
(-)	-	-	-	-	(-)
уменьшение количества акций (3225)					
(-)	-	-	-	-	(-)
реорганизация юридического лица (3226)					
-	-	-	-	-	(-)
дивиденды (3227)					
-	-	-	-	(-)	(-)
Изменение добавочного капитала (3230)				-	-
Изменение резервного капитала (3240)				-	-

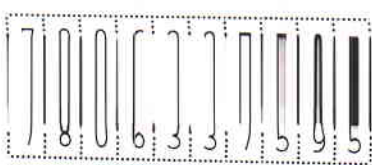


1050 8176

ИНН 7 8 0 6 3 3 7 5 9 5

КПП 7 8 0 6 0 1 0 0 1 Стр. 0 0 8

Уставный капитал	Собственные акции, выкупленные у акционеров	Добавочный капитал	Резервный капитал	Нераспределенная прибыль (непокрытый убыток)	Итого
1	2	3	4	5	6
Величина капитала на 31 декабря предыдущего года (3200)					
0	(-)	-	-	727	727
(ОТЧЕТНЫЙ ГОД)					
Увеличение капитала – всего: (3310)					
0	-	-	-	466	466
в том числе:					
чистая прибыль (3311)				466	466
переоценка имущества (3312)		-		-	-
доходы, относящиеся непосредственно на увеличение капитала (3313)		-		-	-
дополнительный выпуск акций (3314)		-			-
увеличение номинальной стоимости акций (3315)		-		-	
реорганизация юридического лица (3316)		-		-	-
Уменьшение капитала – всего: (3320)					
(-)	-	(-)	(-)	(-)	(-)
в том числе:					
убыток (3321)				(-)	(-)
переоценка имущества (3322)		(-)		(-)	(-)
расходы, относящиеся непосредственно на уменьшение капитала (3323)		(-)		(-)	(-)
уменьшение номинальной стоимости акций (3324)		(-)		-	(-)
уменьшение количества акций (3325)		(-)		-	(-)
реорганизация юридического лица (3326)		-		-	(-)
дивиденды (3327)				(-)	(-)
Изменение добавочного капитала (3330)		-		-	
Изменение резервного капитала (3340)			-	-	
Величина капитала на 31 декабря отчетного года (3300)					
0	(-)	-	-	1193	1193



КПП 7 8 0 6 0 1 0 0 1 Стр. 0 0 9

2. Корректировка в связи с изменением учетной политики и исправлением ошибок

Наименование показателя	Код строки	На 31 декабря года, предшествующего предыдущему	Изменение капитала за предыдущий год		На 31 декабря предыдущего года
1	2	3	за счет чистой прибыли (убытка)	за счет иных факторов	6
			4	5	
Капитал – всего:					
до корректировок	3400	473	254	0	727
корректировка в связи с: изменением учетной политики	3410	-	-	-	-
исправлением ошибок	3420	-	-	-	-
после корректировок	3500	473	254	0	727
в том числе:					
нераспределенная прибыль (непокрытый убыток):					
до корректировок	3401	473	254	0	727
корректировка в связи с: изменением учетной политики	3411	-	-	-	-
исправлением ошибок	3421	-	-	-	-
после корректировок	3501	473	254	0	727
по другим статьям капитала:					
до корректировок	3402	-	-	-	-
корректировка в связи с: изменением учетной политики	3412	-	-	-	-
исправлением ошибок	3422	-	-	-	-
после корректировок	3502	-	-	-	-

3. Чистые активы

Наименование показателя	Код строки	На 31 декабря отчетного года	На 31 декабря предыдущего года	На 31 декабря года, предшествующего предыдущему
1	2	3	4	5
Чистые активы	3600	1193	727	473



ИНН 7 8 0 6 3 3 7 5 9 5

КПП 7 8 0 6 0 1 0 0 1 Стр. 0 1 0

Отчет о движении денежных средств

Форма по ОКУД 0710005

Наименование показателя	Код строки	Форма по ОКУД 0710005	
		За отчетный год	За предыдущий год
	2	3	4
Денежные потоки от текущих операций			
Поступления – всего	4110	-	-
в том числе:			
от продажи продукции, товаров, работ и услуг	4111	-	-
арендных платежей, лицензионных платежей, роялти, комиссионных и иных аналогичных платежей	4112	-	-
от перепродажи финансовых вложений	4113	-	-
прочие поступления	4119	-	-
Платежи – всего	4120	(-)	(-)
в том числе:			
поставщикам (подрядчикам) за сырье, материалы, работы, услуги	4121	(-)	(-)
в связи с оплатой труда работников	4122	(-)	(-)
процентов по долговым обязательствам	4123	(-)	(-)
налог на прибыль	4124	(-)	(-)
прочие платежи	4129	(-)	(-)
Сальдо денежных потоков от текущих операций	4100	-	-
Денежные потоки от инвестиционных операций			
Поступления – всего	4210	-	-
в том числе:			
от продажи внеоборотных активов (кроме финансовых вложений)	4211	-	-
от продажи акций других организаций (долей участия)	4212	-	-
от возврата предоставленных займов, от продажи долговых ценных бумаг (прав требования денежных средств к другим лицам)	4213	-	-
дивидендов, процентов по долговым финансовым вложениям и аналогичных поступлений от долевого участия в других организациях	4214	-	-
прочие поступления	4219	-	-
Платежи – всего	4220	(-)	(-)
в том числе:			
в связи с приобретением, созданием, модернизацией, реконструкцией и подготовкой к использованию внеоборотных активов	4221	(-)	(-)
в связи с приобретением акций других организаций (долей участия)	4222	(-)	(-)
в связи с приобретением долговых ценных бумаг (прав требования денежных средств к другим лицам), предоставление займов другим лицам	4223	(-)	(-)
процентов по долговым обязательствам, включаемым в стоимость инвестиционного актива	4224	(-)	(-)
прочие платежи	4229	(-)	(-)
Сальдо денежных потоков от инвестиционных операций	4200	-	-



ИНН 7 8 0 6 3 3 7 5 9 5

КПП 7 8 0 6 0 1 0 0 1 Стр. 0 1 1

Наименование показателя

1

строки
2

За отчетный год

3

За предыдущий год

4

Денежные потоки от финансовых операций**Поступления – всего**

в том числе:

получение кредитов и займов

денежных вкладов собственников (участников)

от выпуска акций, увеличения долей участия

от выпуска облигаций, векселей и других долговых ценных бумаг и др.

прочие поступления.

4310 - -

4311 - -

4312 - -

4313 - -

4314 - -

4319 - -

Платежи – всего

в том числе:

собственникам (участникам) в связи с выкупом у них акций (долей участия) организаций или их выходом из состава участников

на уплату дивидендов и иных платежей по распределению прибыли в пользу собственников (участников)

в связи с погашением (выкупом) векселей и других долговых ценных бумаг, возврат кредитов и займов

прочие платежи

4320 (-) (-)

4321 (-) (-)

4322 (-) (-)

4323 (-) (-)

4329 (-) (-)

Сальдо денежных потоков от финансовых операций

4300 - -

Сальдо денежных потоков за отчетный период

4400 0 -

Остаток денежных средств и денежных эквивалентов на начало отчетного периода

4450 0 -

Остаток денежных средств и денежных эквивалентов на конец отчетного периода

4500 0 -

Величина влияния изменений курса иностранной валюты по отношению к рублю

4490 - -